



СТВЕРЖДАЮ:

Директор  
(наименование должности лица, утверждающего документ)

Т.В. Кудря  
(расшифровка подписи)

02 2025 г.

**План финансово-хозяйственной деятельности  
муниципального бюджетного учреждения  
на 2025 год и плановый период 2026-2027 годов**

от "04" 02 2025 г.

Орган, осуществляющий

функции и полномочия учредителя

Учреждение

Ед. измерения: руб.

Управление образования Администрации Верхнесалдинского  
муниципального округа Свердловской области

Муниципальное бюджетное общеобразовательное учреждение  
"Общеобразовательная школа-интернат №9"

Дата  
по сводному реестру  
глава по БК

по сводному реестру  
ИНН

КПП  
по ОКЕИ

| Коды       |
|------------|
| 04 02 2025 |
| 906        |
| 6607008308 |
| 662301001  |

**РАЗДЕЛ 1. ПОСТУПЛЕНИЯ И ВЫПЛАТЫ**

| Наименование показателя  | Раздел, подраздел, целевая статья | Код по бюджетной классификации Российской Федерации | КОСГУ | Сумма, рублей                    |  |  |
|--|-----------------------------------|---|-------|----------------------------------|--|--|
|  |                                   |   |       | на 2025г. Текущий финансовый год | на 2026г. первый год планового периода | на 2027г. второй год планового периода |
| 1  |                                   | 2   | 3     | 4                                | 5                                      | 6                                      |
| <b>Остаток средств на начало текущего года</b>   | X                                 | X   | X     | <b>227 075,66</b>                | <b>0,00</b>                            | <b>0,00</b>                            |
| 200 5 200  | 0702 00 000 00000                 | 510   |       |                                  |  |  |
| 200 5 202  | 0702 00 000 00000                 | 510   |       |                                  |  |  |
| 999 0 001  | 0709 00 000 00000                 | 510   |       | 923,00                           |  |  |
| 999 0 003  | 0702 00 000 00000                 | 510   |       | 59 769,02                        |  |  |
| 999 0 007  | 0113 00 000 00000                 | 510   |       | 79 590,73                        |  |  |
| 999 0 002  | 0702 00 000 00000                 | 510   |       | 29 964,57                        |  |  |
| 999 0 011  | 0702 00 000 00000                 | 510   |       | 10 927,78                        |  |  |
| 999 0 002 ВСМПО  | 0702 00 000 00000                 | 510   |       | 45 900,56                        |  |  |
| Остаток средств на конец текущего года   | X                                 | X   | X     |                                  |  |  |
| <b>Доходы, всего:</b>  | X                                 | X   | X     | <b>64 035 871,42</b>             | <b>63 345 994,00</b>                   | <b>68 129 740,00</b>                   |
| <b>в том числе:</b>  |                                   |   |       |                                  |  |  |
| <b>доходы от собственности, всего</b>  |                                   | <b>120</b>  |       | <b>312 760,80</b>                | <b>0,00</b>                            | <b>0,00</b>                            |
| доходы от операционной аренды  | 0113 00 000 00000                 | 120   | 121   | 312 760,80                       |  |  |
| <b>Доходы от оказания платных услуг (работ), компенсации затрат, всего</b>                                     |                                   | <b>130</b>  |       | <b>51 248 880,00</b>             | <b>54 696 294,00</b>                   | <b>60 728 640,00</b>                   |
| <b>в том числе:</b>  | X                                 | X   | X     |                                  |  |  |
| Субсидии на финансовое обеспечение выполнения муниципального задания за счет средств бюджета                   | 0702 00 000 00000                 | 130   | 131   | 51 186 480,00                    | 54 696 294,00                          | 60 728 640,00                          |
| Оказание платных услуг   | 0702 00 000 00000                 | 130   | 131   | 62 400,00                        | 0,00                                   | 0,00                                   |
| Оказание платных услуг   | 0709 00 000 00000                 | 130   | 131   |                                  |  |  |
| <b>Доходы от штрафов, пеней, неустойки, возмещения ущерба, всего</b>   |                                   | <b>140</b>  |       |                                  |  |  |
| <b>в том числе:</b>  | X                                 | X   | X     |                                  |  |  |
| доходы от штрафных санкций за нарушение законодательства о закупках и нарушение условий контрактов (договоров) | 0702 00 000 00000                 | 140   | 141   |                                  |  |  |
| прочие доходы от сумм принудительного изъятия  | 0702 00 000 00000                 | 140   | 145   |                                  |  |  |
| <b>Безвозмездные денежные поступления текущего характера, всего</b>  |                                   | <b>150</b>  |       | <b>12 474 230,62</b>             | <b>8 649 700,00</b>                    | <b>7 401 100,00</b>                    |
| <b>в том числе:</b>  |                                   |   |       |                                  |  |  |



|   |                    |            |            |                      |                      |                      |
|---|--------------------|------------|------------|----------------------|----------------------|----------------------|
| поступления текущего характера бюджетным и автономным учреждениям от сектора государственного управления                                      | 0702 00 000 00000  | 150        | 152        | 9 934 600,00         | 8 649 700,00         | 7 401 100,00         |
| поступления текущего характера бюджетным и автономным учреждениям от сектора государственного управления                                      | 0709 00 000 00000  | 150        | 152        |                      |                      |                      |
| поступления текущего характера от иных резидентов (за исключением сектора государственного управления и организаций государственного сектора) | 0702 00 000 00000  | 150        | 155        | 2 539 630,62         |                      |                      |
| поступления капитального характера бюджетным и автономным учреждениям от сектора государственного управления                                  | 0702 00 000 00000  | 150        | 162        |                      |                      |                      |
| <b>Прочие доходы, всего:</b>  |                    | <b>180</b> |            | <b>0,00</b>          | <b>0,00</b>          | <b>0,00</b>          |
| <b>в том числе:</b>   |                    |            |            |                      |                      |                      |
| Целевые субсидии  | 0702 00 000 00000  | 180        | 189        |                      |                      |                      |
| пожертвования юридических и физических лиц  | 0702 00 000 00000  | 180        |            |                      |                      |                      |
| <b>Уменьшение стоимости материальных запасов, всего:</b>  |                    | <b>440</b> |            | <b>0,00</b>          | <b>0,00</b>          | <b>0,00</b>          |
| в том числе: уменьшение стоимости продуктов питания   | 0702 00 000 00000  | 440        | 442        |                      |                      |                      |
| уменьшение стоимости прочих оборотных ценностей (материалов)  | 0702 00 000 00000  | 440        | 446        |                      |                      |                      |
| <b>Прочие поступления, всего</b>  |                    |            |            | <b>0,00</b>          | <b>0,00</b>          | <b>0,00</b>          |
| из них:<br>увеличение остатков денежных средств за счет возврата дебиторской задолженности прошлых лет  |                    | 510        |            |                      |                      |                      |
| <b>Расходы, всего:</b>  |                    |            |            | <b>64 180 576,08</b> | <b>63 345 994,00</b> | <b>68 129 740,00</b> |
| <b>в том числе: на выплаты персоналу, всего</b>   |                    | <b>110</b> |            | <b>42 384 629,06</b> | <b>44 521 832,00</b> | <b>48 720 173,00</b> |
| в том числе:  |                    |            |            |                      |                      |                      |
| фонд оплаты труда учреждений  |                    | 111        |            | 32 526 594,50        | 34 194 955,00        | 37 419 488,00        |
| 200 1 200   | 0702 10 204 27000  | 111        | 211        | 6 356 696,00         | 6 175 789,00         | 7 290 494,00         |
| 200 1 200   | 0702 10 204 27000  | 111        | 266        | 24 000,00            |                      |                      |
| 200 3 201   | 0702 10 203 45310  | 111        | 211        | 25 485 826,00        | 28 019 166,00        | 30 128 994,00        |
| 200 3 201   | 0702 10 203 45310  | 111        | 266        | 72 000,00            |                      |                      |
| 906 3 031   | 0702 10 229 L3030  | 111        | 211        |                      |                      |                      |
| 999 0 000   | 0702 00 000 00000  | 111        | 211        | 588 072,50           |                      |                      |
| иные выплаты персоналу учреждений, за исключением фонда оплаты труда  |                    | 112        |            | 10 000,00            | 0,00                 | 0,00                 |
| 999 0 000   | 0702 00 000 00000  | 112        | 212        | 10 000,00            |                      |                      |
| Прочие работы, услуги, всего:   |                    | 113        |            | 25 000,00            | 0,00                 | 0,00                 |
| 999 0 000   | 0702 00 000 00000  | 113        | 226        | 25 000,00            |                      |                      |
| взносы по обязательному социальному страхованию на выплаты по оплате труда работников и иные выплаты работникам учреждений, всего             |                    | 119        |            | 9 823 034,56         | 10 326 877,00        | 11 300 685,00        |
| в том числе:  |                    |            |            |                      |                      |                      |
| на выплаты по оплате труда  |                    | 119        |            | 9 823 034,56         | 10 326 877,00        | 11 300 685,00        |
| 200 1 200   | 0702 10 204 27000  | 119        | 213        | 1 926 970,00         | 1 865 089,00         | 2 201 729,00         |
| 200 3 201   | 0702 10 203 45310  | 119        | 213        | 7 718 464,00         | 8 461 788,00         | 9 098 956,00         |
| 906 3 031   | 0702 10 229 L3030  | 119        | 213        |                      |                      |                      |
| 999 0 000   | 0702 00 000 00000  | 119        | 213        | 177 600,56           |                      |                      |
| <b>Социальное обеспечение и иные выплаты населению, всего;</b>  |                    | <b>300</b> |            | <b>0,00</b>          | <b>0,00</b>          | <b>0,00</b>          |
| в том числе:  |                    |            |            |                      |                      |                      |
| Пособия, компенсации и иные социальные выплаты гражданам, кроме публичных нормативных обязательств  |                    | X          |            | 0,00                 | 0,00                 | 0,00                 |
| 906 3 024   | 0709 10 311 45 610 | 323        | 263        |                      |                      |                      |
| <b>уплата налогов, сборов и иных платежей, всего</b>  |                    | <b>850</b> |            | <b>465 575,00</b>    | <b>431 890,00</b>    | <b>423 393,00</b>    |
| из них:   |                    |            |            |                      |                      |                      |
| уплата налога на имущество организаций и земельный налога в том числе:  |                    | 851        | 291        | 440 390,00           | 431 890,00           | 423 393,00           |
| 200 1 200   | 0702 10 204 27000  |            |            | 439 970,00           | 431 890,00           | 423 393,00           |
| 999 0 000   | 0702 00 000 00000  |            |            | 420,00               |                      |                      |
| <b>уплата прочих налогов, сборов в том числе:</b>   |                    | <b>852</b> | <b>291</b> | <b>25 185,00</b>     | <b>0,00</b>          | <b>0,00</b>          |
| 200 1 200   | 0702 10 204 27000  |            |            | 25 185,00            | 0,00                 | 0,00                 |
| <b>уплата иных платежей</b>   |                    | <b>853</b> |            | <b>0,00</b>          | <b>0,00</b>          | <b>0,00</b>          |
|   | 0702 10 204 27000  | 853        | 241        |                      |                      |                      |
| 200 5 200   | 0702 10 204 27000  | 853        | 295        |                      |                      |                      |



|  |                    |            |            |                      |                      |                      |
|--|--------------------|------------|------------|----------------------|----------------------|----------------------|
|  | 0702 10 204 27000  | 853        | 292        |                      |                      |                      |
| <b>расходы на закупку товаров, работ, услуг, всего</b>   |                    | <b>X</b>   | <b>X</b>   | <b>21 330 372,02</b> | <b>18 392 272,00</b> | <b>18 986 174,00</b> |
| закупка товаров, работ, услуг в целях капитального ремонта муниципального имущества                        | 0702 10 204 27000  | 243        |            |                      |                      |                      |
| <b>Прочая закупка товаров, работ и услуг.всего:</b>  |                    | <b>244</b> |            | <b>21 330 372,02</b> | <b>18 392 272,00</b> | <b>18 986 174,00</b> |
| В том числе:   |                    |            |            |                      |                      |                      |
| <b>Услуги связи,всего:</b>   |                    | <b>244</b> | <b>221</b> | <b>36 998,00</b>     | <b>12 998,00</b>     | <b>12 998,00</b>     |
| 200 1 200  | 0702 10 204 27000  |            |            | 12 998,00            | 12 998,00            | 12 998,00            |
| 200 5 200  | 0702 10 204 27000  |            |            |                      |                      |                      |
| 200 3 202  | 0702 10 203 45320  |            |            |                      |                      |                      |
| 906 1 021  | 0702 10 249 27 000 |            |            | 0,00                 | 0,00                 | 0,00                 |
| 999 0 000  | 0113 00 000 00 000 |            |            | 24 000,00            |                      |                      |
| <b>Транспортные услуги, всего:</b>   |                    | <b>244</b> | <b>222</b> | <b>0,00</b>          | <b>0,00</b>          | <b>0,00</b>          |
| 200 1 200  | 0702 10 204 27000  |            |            |                      |                      |                      |
| 999 0 000  | 0702 00 000 00000  |            |            |                      |                      |                      |
| <b>Коммунальные услуги, всего:</b>   |                    | <b>244</b> | <b>223</b> | <b>25 412,00</b>     | <b>25 412,00</b>     | <b>27 490,00</b>     |
| 200 1 200  | 0702 10 204 27000  |            |            | 25 412,00            | 25 412,00            | 27 490,00            |
| 200 5 200  | 0702 10 204 27000  |            |            |                      |                      |                      |
| 999 0 000  | 0702 00 000 00000  |            |            |                      |                      |                      |
| <b>Работы, услуги по содержанию имущества , всего:</b>   |                    | <b>244</b> | <b>225</b> | <b>5 688 383,36</b>  | <b>4 365 080,00</b>  | <b>4 718 660,00</b>  |
| 200 1 200  | 0702 10 204 27000  |            |            | 4 333 080,00         | 4 333 080,00         | 4 686 660,00         |
| 200 5 200  | 0702 10 204 27000  |            |            |                      |                      |                      |
| 200 3 202  | 0702 10 203 45320  |            |            | 32 000,00            | 32 000,00            | 32 000,00            |
| 906 1 001  | 0702 10 416 27000  |            |            | 875 000,00           | 0,00                 | 0,00                 |
| 906 1 008  | 0702 10 4E1 27 001 |            |            |                      |                      |                      |
| 906 1 026  | 0709 10 308 27 000 |            |            |                      |                      |                      |
| 999 0 000  | 0702 00 000 00000  |            |            | 211 669,56           |                      |                      |
| 999 0 000  | 0113 00 000 00000  |            |            | 236 633,80           |                      |                      |
| <b>Прочие работы, услуги ,всего:</b>   |                    | <b>244</b> | <b>226</b> | <b>9 767 989,00</b>  | <b>9 147 309,00</b>  | <b>7 945 013,00</b>  |
| 200 1 200  | 0702 10 204 27000  |            |            | 431 656,00           | 431 656,00           | 477 960,00           |
| 200 5 200  | 0702 10 204 27000  |            |            |                      |                      |                      |
| 200 3 202  | 0702 10 203 45320  |            |            | 65 953,00            | 65 953,00            | 65 953,00            |
| 906 1 003  | 0702 10 420 27000  |            |            | 594 700,00           | 0,00                 | 0,00                 |
| 906 1 006  | 0702 10 205 S5400  |            |            | 4 481 100,00         | 4 481 100,00         | 4 481 100,00         |
| 906 1 026  | 0709 10 308 27 000 |            |            |                      |                      |                      |
| 906 1 027  | 0709 10 308 27 000 |            |            |                      |                      |                      |
| 906 3 027  | 0709 10 309 45 600 |            |            |                      |                      |                      |
| 906 3 006  | 0702 10 205 45400  |            |            | 2 617 800,00         | 2 802 600,00         | 2 920 000,00         |
| 906 3 033  | 0702 10 231 L3040  |            |            | 1 366 000,00         | 1 366 000,00         | 0,00                 |
| 906 3 024  | 0709 10 311 45 610 |            |            |                      |                      |                      |
| 999 0 000  | 0702 00 000 00000  |            |            | 210 780,00           |                      |                      |
| 999 0 000  | 0113 00 000 00000  |            |            |                      |                      |                      |
| <b>Страхование</b>   |                    | <b>244</b> | <b>227</b> | <b>12 600,00</b>     | <b>12 600,00</b>     | <b>13 629,00</b>     |
| 200 1 200  | 0702 10 204 27000  |            |            | 12 600,00            | 12 600,00            | 13 629,00            |
| <b>Оплата работ, услуг для целей капитальных вложений</b>  |                    | <b>244</b> | <b>228</b> | <b>0,00</b>          | <b>0,00</b>          | <b>0,00</b>          |
| 906 1 001  | 0702 10 416 27000  |            |            |                      |                      |                      |
| <b>Увеличение стоимости основных средств, всего:</b>   |                    | <b>244</b> | <b>310</b> | <b>1 088 276,00</b>  | <b>803 177,00</b>    | <b>1 145 170,00</b>  |
| 200 1 200  | 0702 10 204 27000  |            |            |                      |                      | 305 933,00           |
| 200 5 200  | 0702 10 204 27000  |            |            |                      |                      |                      |
| 200 3 202  | 0702 10 203 45320  |            |            | 681 036,00           | 803 177,00           | 839 237,00           |
| 200 5 202  | 0702 10 203 45320  |            |            |                      |                      |                      |
| 906 1 008  | 0702 10 4E1 27 001 |            |            |                      |                      |                      |
| 999 0 000  | 0113 00 000 00000  |            |            |                      |                      |                      |
| 999 0 000  | 0702 00 000 00000  |            |            | 407 240,00           |                      |                      |
| 999 0 000  | 0709 00 000 00000  |            |            |                      |                      |                      |
| <b>Увеличение стоимости лекарственных препаратов и материалов, применяемых в медицинских целях, всего:</b> |                    | <b>244</b> | <b>341</b> | <b>0,00</b>          | <b>0,00</b>          | <b>0,00</b>          |
| 200 1 200  | 1101 10 307 22 000 |            |            |                      |                      |                      |
| 999 0 000  | 0709 00 000 00000  |            |            |                      |                      |                      |
| <b>Увеличение стоимости продуктов питания, всего:</b>  |                    | <b>244</b> | <b>342</b> | <b>0,00</b>          | <b>0,00</b>          | <b>0,00</b>          |
| 200 1 200  | 0702 10 204 27000  |            |            |                      |                      |                      |
| 999 0 000  | 0702 00 000 00000  |            |            |                      |                      |                      |
| <b>Увеличение стоимости горючих смазочных материалов, всего:</b>   |                    | <b>244</b> | <b>343</b> | <b>783 989,00</b>    | <b>749 989,00</b>    | <b>973 425,00</b>    |
| 200 1 200  | 0702 10 204 27000  |            |            | 749 989,00           | 749 989,00           | 973 425,00           |
| 999 0 000  | 0702 00 000 00000  |            |            | 34 000,00            |                      |                      |
| 999 0 000  | 0709 00 000 00000  |            |            |                      |                      |                      |





|  |                    |            |     |                   |              |              |
|--|--------------------|------------|-----|-------------------|--------------|--------------|
| Увеличение стоимости строительных материалов, всего:                             |                    | 244        | 344 | 187 351,88        | 0,00         | 350 000,00   |
| 200 1 200  | 0702 10 204 27000  |            |     |                   |              | 350 000,00   |
| 200 5 200  | 0702 10 204 27000  |            |     |                   |              |              |
| 200 3 202  | 0702 10 203 45320  |            |     |                   |              |              |
| 999 0 000  | 0702 00 000 00000  |            |     | 123 680,15        |              |              |
| 999 0 000  | 0113 00 000 00000  |            |     | 63 671,73         |              |              |
| Увеличение стоимости мягкого инвентаря, всего:                                   |                    | 244        | 345 | 641 340,00        | 0,00         | 256 788,00   |
| 200 1 200  | 0702 10 204 27000  |            |     |                   |              | 256 788,00   |
| 200 3 202  | 0702 10 203 45320  |            |     |                   |              |              |
| 999 0 000  | 0702 00 000 00000  |            |     | 641 340,00        |              |              |
| Увеличение стоимости прочих материальных запасов, всего:                         |                    | 244        | 346 | 475 138,78        | 102 250,00   | 110 594,00   |
| 200 1 200  | 0702 10 204 27000  |            |     | 102 250,00        | 102 250,00   | 110 594,00   |
| 200 3 202  | 0702 10 203 45320  |            |     | 73 501,00         |              |              |
| 906 1 008  | 0702 10 4E1 27 001 |            |     |                   |              |              |
| 999 0 000  | 0702 00 000 00000  |            |     | 298 649,78        |              |              |
| 999 0 000  | 0709 00 000 00 000 |            |     | 738,00            |              |              |
| Увеличение стоимости материальных запасов для целей капитальных вложений, всего: |                    | 244        | 347 | 0,00              | 0,00         | 0,00         |
| 200 1 200  | 0702 10 204 27000  |            |     |                   |              |              |
| 200 3 202  | 0702 10 203 45320  |            |     |                   |              |              |
| 999 0 000  | 0702 00 000 00000  |            |     |                   |              |              |
| Увеличение стоимости прочих материальных запасов однократного применения, всего: |                    | 244        | 349 | 20 000,00         | 0,00         | 0,00         |
| 200 1 200  | 0702 10 204 27000  |            |     |                   |              |              |
| 200 3 202  | 0702 10 203 45320  |            |     | 14 000,00         |              |              |
| 906 1 027  | 0709 10 308 27 000 |            |     |                   |              |              |
| 999 0 000  | 0702 00 000 00000  |            |     | 6 000,00          |              |              |
| 999 0 000  | 0709 00 000 00 000 |            |     |                   |              |              |
| Закупка энергетических ресурсов, всего:  |                    | 247        | 223 | 2 602 894,00      | 3 173 457,00 | 3 432 407,00 |
| 200 1 200  | 0702 10 204 27000  |            |     | 2 602 894,00      | 3 173 457,00 | 3 432 407,00 |
| 200 5 200  | 0702 10 204 27000  |            |     |                   |              |              |
| 999 0 000  | 0702 00 000 00000  |            |     |                   |              |              |
| <b>капитальные вложения в объекты государственной собственности, всего</b>       |                    | <b>400</b> |     | <b>0,00</b>       | <b>0,00</b>  | <b>0,00</b>  |
| <b>Выплаты, уменьшающие доход, всего :</b>                                       |                    | <b>100</b> |     | <b>-82 371,00</b> | <b>0,00</b>  | <b>0,00</b>  |
| в том числе:   |                    |            |     |                   |              |              |
| налог на прибыль   | 0702 00 000 00000  |            |     |                   |              |              |
| налог на добавленную стоимость   | 0702 00 000 00000  |            |     |                   |              |              |
| прочие налоги, уменьшающие доход   | 0113 00 000 00000  | 180        | 189 | -68 046,00        |              |              |
| прочие налоги, уменьшающие доход   | 0702 00 000 00000  | 180        | 189 | -14 140,00        |              |              |
| прочие налоги, уменьшающие доход   | 0709 00 000 00000  | 180        | 189 | -185,00           |              |              |
| <b>Прочие выплаты, всего</b>   | X                  | X          | X   | <b>0,00</b>       | <b>0,00</b>  | <b>0,00</b>  |
| из них   |                    |            |     |                   |              |              |
| возврат в бюджет средств субсидии  |                    | 610        |     |                   |              |              |



Раздел 2. Сведения по выплатам на закупки товаров, работ, услуг

| № п/п    | Наименование показателя   | Коды строк   | Год начала закупки | Сумма руб.                       |  |  |
|----------|---|--------------|--------------------|----------------------------------|--|--|
|          |   |              |                    | на 2025г. Текущий финансовый год | на 2026г. первый год планового периода | на 2027г. второй год планового периода |
| 1        | 2   | 3            | 4                  | 5                                | 6                                      | 7                                      |
| 1        | <b>Выплаты на закупку товаров, работ, услуг, всего</b>  | <b>26000</b> | <b>x</b>           | <b>21 330 372,02</b>             | <b>18 392 272,00</b>                   | <b>18 986 174,00</b>                   |
| 1.1.     | в том числе: в том числе:<br>по контрактам (договорам), заключенным до начала текущего финансового года без применения норм Федерального закона от 5 апреля 2013 г. № 44-ФЗ<br>«О контрактной системе в сфере закупок товаров, работ, услуг для обеспечения государственных и муниципальных нужд» (Собрание законодательства Российской Федерации, 2013, № 14, ст. 1652; 2018, № 32, ст. 5104) (далее - Федеральный закон № 44-ФЗ) и Федерального закона от 18 июля 2011 г. № 223-ФЗ «О закупках товаров, работ, услуг отдельными видами юридических лиц» (Собрание законодательства Российской Федерации, 2011, № 30, ст. 4571; 2018, № 32, ст. 5135) (далее - Федеральный закон № 223-ФЗ) | 26100        | x                  |                                  |  |  |
| 1.2.     | по контрактам (договорам), планируемым к заключению в соответствующем финансовом году без применения норм Федерального закона № 44-ФЗ и Федерального закона № 223-ФЗ  | 26200        | x                  |                                  |  |  |
| 1.3.     | по контрактам (договорам), заключенным до начала текущего финансового года с учетом требований Федерального закона № 44-ФЗ и Федерального закона № 223-ФЗ   | 26300        | x                  | 1 546 642,72                     |  |  |
| 1.4.     | <b>по контрактам (договорам), планируемым к заключению в соответствующем финансовом году с учетом требований Федерального закона № 44-ФЗ и Федерального закона № 223-ФЗ</b>   | <b>26400</b> | <b>x</b>           | <b>19 783 729,30</b>             | <b>18 392 272,00</b>                   | <b>18 986 174,00</b>                   |
| 1.4.1.   | в том числе:<br>за счет субсидий, предоставляемых на финансовое обеспечение выполнения государственного (муниципального) задания  | 26410        | x                  | 8 183 886,28                     | 9 742 572,00                           | 11 585 074,00                          |
| 1.4.1.1. | в том числе:<br>в соответствии с Федеральным законом № 44-ФЗ  | 26411        | x                  | 8 183 886,28                     | 9 742 572,00                           | 11 585 074,00                          |
| 1.4.1.2. | в соответствии с Федеральным законом № 223-ФЗ   | 26412        | x                  |                                  |  |  |
| 1.4.2.   | за счет субсидий, предоставляемых в соответствии с абзацем вторым пункта 1 статьи 78.1 Бюджетного кодекса Российской Федерации  | 26420        | x                  | 9 365 440,00                     | 8 649 700,00                           | 7 401 100,00                           |
| 1.4.2.1. | в том числе:<br>в соответствии с Федеральным законом № 44-ФЗ  | 26421        | x                  | 9 365 440,00                     | 8 649 700,00                           | 7 401 100,00                           |
| 1.4.2.2. | в соответствии с Федеральным законом № 223-ФЗ   | 26422        | x                  |                                  |  |  |
| 1.4.5.   | за счет прочих источников финансового обеспечения   | 26450        | x                  | 2 234 403,02                     | 0,00                                   | 0,00                                   |
| 1.4.5.1. | в том числе:<br>в соответствии с Федеральным законом № 44-ФЗ  | 26451        | x                  | 2 234 403,02                     | 0,00                                   | 0,00                                   |
| 1.4.5.2. | в соответствии с Федеральным законом № 223-ФЗ   | 26452        | x                  |                                  |  |  |
| 2.       | <b>Итого по контрактам, планиваемым к заключению в соответствующем финансовом году в соответствии с Федеральным законом № 44-ФЗ, по соответствующему году закупки</b>   | <b>26500</b> | <b>x</b>           | <b>19 783 729,30</b>             | <b>18 392 272,00</b>                   | <b>18 986 174,00</b>                   |
|          | в том числе по году начала закупки:   | 26510        |                    | 19 783 729,30                    | 18 392 272,00                          | 18 986 174,00                          |
| 3.       | <b>Итого по договорам, планиваемым к заключению в соответствующем финансовом году в соответствии с Федеральным законом № 223-ФЗ, по соответствующему году закупки</b>   | <b>26600</b> | <b>x</b>           |                                  |  |  |
|          | в том числе по году начала закупки:   | 26610        |                    |                                  |  |  |

Руководитель учреждения  Кудря Т.В.  
(подпись) (расшифровка подписи)

Директор МБУ «ЦБ»  Соболева И.Н.  
(подпись) (расшифровка подписи)

Исполнитель  Я.В. Шелестовская  
(подпись) (расшифровка подписи)



**Обоснования (расчеты) плановых показателей по поступлениям доходов  
МБОУ "СОШ №9"  
на 2025 год**

Расчет плановых показателей по поступлениям доходов от собственности

| № п/п         | Наименование показателя  | Код дохода | Плата (тариф) арендной платы за единицу площади (объект) | Планируемый объем предоставления имущества в аренду (в натуральных показателях) | Общий объем планируемых поступлений, руб. |                              |                              |
|---------------|--|------------|--|---|---|------------------------------|------------------------------|
|               |  |            |  |   | на 2025 год                               | на 2026 год                  | на 2027 год                  |
|               |  |            |  |   | текущий финансовый год                    | первый год планового периода | второй год планового периода |
| 1             | 2  | 3          | 4  | 5   | 6   | 7                            | 8                            |
| 1             | Доходы, получаемые в виде арендной либо иной платы за передачу в возмездное пользование муниципального имущества   | 999 0 007  | 26063,4  | 12,00   | 312 760,80                                |                              |                              |
| 2             | Доходы от плановых поступлений в виде прочих поступлений от использования имущества, находящегося в оперативном управлении бюджетных и автономных учреждений |            |  |   |   |                              |                              |
| <b>Итого:</b> |  |            |  | <b>x</b>  |   |                              |                              |

Расчет плановых показателей по поступлениям доходов от оказания услуг, работ, компенсации затрат учреждений

| № п/п | Наименование показателя   | Код дохода | Плата (тариф) за единицу услуги | Планируемый объем оказания услуг | Общий объем планируемых поступлений, руб. |                              |                              |
|-------|---|------------|---------------------------------|----------------------------------|---|------------------------------|------------------------------|
|       |   |            |                                 |                                  | на 2025 год                               | на 2026 год                  | на 2027 год                  |
|       |   |            |                                 |                                  | текущий финансовый год                    | первый год планового периода | второй год планового периода |
| 1     | 2   | 3          | 4                               | 5                                | 6   | 7                            | 8                            |
| 1     | Субсидии на финансовое обеспечение выполнения муниципального задания за счет средств федерального бюджета (бюджета субъекта Российской Федерации, местного бюджета) | 200 1 200  |                                 | 1 000                            | 17 043 700,00                             | 17 314 210,00                | 20 563 500,00                |
|       |   | 200 3 201  |                                 |                                  | 33 276 290,00                             | 36 480 954,00                | 39 227 950,00                |
|       |   | 200 3 202  |                                 |                                  | 866 490,00                                | 901 130,00                   | 937 190,00                   |
|       |   | 200 3 208  |                                 |                                  | 0,00                                      | 0,00                         | 0,00                         |
|       |   | Итого      |                                 |                                  | <b>51 186 480,00</b>                      | <b>54 696 294,00</b>         | <b>60 728 640,00</b>         |
| 2     | Расчет плановых поступлений от оказания услуг, выполнения работ сверх установленного муниципального задания   |            |                                 |                                  |   |                              |                              |
| 3     | Расчет плановых поступлений от оказания платных услуг и иной приносящей доход деятельности  |            |                                 |                                  | 62 400,00                                 | 0,00                         | 0,00                         |
|       | в том числе:  |            |                                 |                                  |   |                              |                              |
|       | <b>платные образовательные услуги:</b>  |            |                                 |                                  | <b>62 400,00</b>                          |                              |                              |
|       | "Школа будущего первоклассника"   | 999 0 001  | 1300                            | 6,00                             | 62 400,00                                 | 0,00                         | 0,00                         |
|       | родительская плата за путевки в загородные оздоровительные лагеря и лагеря дневного пребывания детей  |            |                                 |                                  |   |                              |                              |
|       | доходы от продажи путевок в загородные лагеря за полную стоимость   |            |                                 |                                  |   |                              |                              |
| 4     | Расчет плановых поступлений от возмещения расходов по решению судов (возмещения судебных издержек)  |            |                                 |                                  |   |                              |                              |



|               |   |  |          |                      |                      |                      |
|---------------|---|--|----------|----------------------|----------------------|----------------------|
| 5             | Расчет плановых поступлений в виде прочих поступлений от компенсации затрат бюджетных и автономных учреждений |  |          |                      |                      |                      |
| <b>Итого:</b> |   |  | <b>x</b> | <b>51 248 880,00</b> | <b>54 696 294,00</b> | <b>60 728 640,00</b> |

Расчет плановых показателей по поступлениям доходов от безвозмездных денежных поступлений

| № п/п         | Наименование показателя   | Код дохода | Сумма, руб.            |                              |                              |
|---------------|---|------------|------------------------|------------------------------|------------------------------|
|               |   |            | на 2025 год            | на 2026 год                  | на 2027 год                  |
|               |   |            | текущий финансовый год | первый год планового периода | второй год планового периода |
| 1             | 2   |            | 3                      | 4                            | 5                            |
| 1             | Неустойка (пени) в случаях ненадлежащего исполнения поставщиком (подрядчиком, исполнителем) обязательств, предусмотренных договором (контрактом), в том числе в случае просрочки исполнения обязательств, предусмотренных договором |            |                        |                              |                              |
| 2             | Пени, штрафы, за нарушение долговых обязательств  |            |                        |                              |                              |
| 3             | Прочие поступления в виде принудительного изъятия   |            |                        |                              |                              |
| <b>Итого:</b> |   | <b>x</b>   |                        |                              |                              |

Расчет плановых показателей по поступлениям доходов от целевых субсидий

| № п/п         | Наименование показателя   | Код субсидии | Сумма, руб.            |                              |                              |
|---------------|---|--------------|------------------------|------------------------------|------------------------------|
|               |   |              | на 2025 год            | на 2026 год                  | на 2027 год                  |
|               |   |              | текущий финансовый год | первый год планового периода | второй год планового периода |
| 1             | 2   | 3            | 4                      | 5                            | 6                            |
| 1             | Субсидии, предоставляемые в соответствии с абзацем вторым пункта 1 статьи 78.1 Бюджетного кодекса Российской Федерации  |              | <b>9 934 600,00</b>    | <b>8 649 700,00</b>          | <b>7 401 100,00</b>          |
|               | в том числе:  |              |                        |                              |                              |
|               | Субсидии бюджетным и автономным учреждениям на иные цели в части расходов на ремонт, исполнение предписаний и приведение в соответствии с требованиями пожарной безопасности и санитарного законодательства, а также иных надзорных органов зданий и помещений, в которых размещены муниципальные образовательные организации | 906 1 001    | 875 000,00             | 0,00                         | 0,00                         |
|               | Субсидии бюджетным и автономным учреждениям на иные цели в части расходов на мероприятия направленные на повышение безопасности образовательных организаций   | 906 1 003    | 594 700,00             | 0,00                         | 0,00                         |
|               | Субсидии бюджетным и автономным учреждениям на иные цели в части расходов на организацию питания  | 906 1 006    | 4 481 100,00           | 4 481 100,00                 | 4 481 100,00                 |
|               | Субсидии бюджетным и автономным учреждениям на иные цели в части расходов на предоставление услуги с использованием единой сети передачи данных доступа к государственным, муниципальным, иным информационным системам и к информационно-телекоммуникационной сети "Интернет"   | 906 1 021    | 0,00                   | 0,00                         | 0,00                         |
|               | Субсидии бюджетным и автономным учреждениям на иные цели в части расходов на организацию питания  | 906 3 006    | 2 617 800,00           | 2 802 600,00                 | 2 920 000,00                 |
|               | Субсидии бюджетным и автономным учреждениям на иные цели в части расходов на организацию бесплатного горячего питания обучающихся, получающих начальное общее образование в государственных и муниципальных образовательных организациях  | 906 3 033    | 1 366 000,00           | 1 366 000,00                 | 0,00                         |
| 2             | Субсидии на осуществление капитальных вложений  |              |                        |                              |                              |
| 3             | Пожертвования, всего  | 999 0 002    | 2 539 630,62           |                              |                              |
|               | в том числе:  |              |                        |                              |                              |
|               | пожертвования физических лиц  |              |                        |                              |                              |
| 4             | Прочие безвозмездные поступления, всего   |              |                        |                              |                              |
| <b>Итого:</b> |   | <b>x</b>     | <b>12 474 230,62</b>   | <b>8 649 700,00</b>          | <b>7 401 100,00</b>          |

Расчет плановых показателей по поступлениям доходов от операций с активами



| №<br>п/п      | Наименование показателя                                | Код дохода | Сумма, руб.               |                                    |                                    |
|---------------|--|------------|---------------------------|------------------------------------|------------------------------------|
|               |  |            | на 2025 год               | на 2026 год                        | на 2027 год                        |
|               |  |            | текущий<br>финансовый год | первый год<br>планового<br>периода | второй год<br>планового<br>периода |
| 1             | 2  | 3          | 4                         | 5                                  | 6                                  |
| 1             | Доходы от реализации неиспользуемого имущества, утиля, |            |                           |                                    |                                    |
| 2             |  |            |                           |                                    |                                    |
| <b>Итого:</b> |  |            |                           |                                    |                                    |

Руководитель учреждения

(подпись)

Т.В. Кудря

(расшифровка подписи)

Исполнитель

(подпись)

Я.В. Шелестовская

(расшифровка подписи)

**Расчеты (обоснования) к плану финансово-хозяйственной деятельности по расходам  
Муниципальной бюджетной общеобразовательной школы-интернат "Общеобразовательная школа-интернат среднего общего образования №9 "**

**на 2025 год**

Источник финансового обеспечения Субсидия на финансовое обеспечение на выполнения муниципального задания

**Структура фонда оплаты труда**

| № п/п         | Наименование показателя   | код субсидии | Сумма в месяц, руб. на 01.01.2025 г. | Сумма в месяц, руб. на 01.10.2025 г. | Сумма в год          |
|---------------|---|--------------|--------------------------------------|--------------------------------------|----------------------|
| 1             | 2   | 3            | 4                                    | 5                                    | 6                    |
| 1             | <b>ФОТ педагогических работников</b>  | 200 3 201    | <b>1 715 481,95</b>                  | <b>1 715 481,95</b>                  | <b>20 585 783</b>    |
|               | должностной оклад   |              | 939 575,38                           | 939 575,38                           | 11 274 904,56        |
|               | компенсационные выплаты   |              | 294 982,27                           | 294 982,27                           | 3 539 787,64         |
|               | стимулирующая часть   |              | 257 165,78                           | 257 165,78                           | 3 085 988,56         |
|               | % стимулирующей части   |              | 17%                                  | 17%                                  | 17,00%               |
|               | компенсационные выплаты (уральский коэффициент)                                   |              | 223 758,52                           | 223 758,52                           | 2 685 102,24         |
| 2             | <b>ФОТ непедагогических работников, участвующих в образовательном процессе</b>    | 200 3 201    | <b>409 727,48</b>                    | <b>428 165,22</b>                    | <b>4 972 043</b>     |
|               | должностной оклад   |              | 296 163,00                           | 296 163,00                           | 3 553 956,00         |
|               | компенсационные выплаты   |              | 0,00                                 | 0,00                                 | 0,00                 |
|               | стимулирующая часть   |              | 60 121,77                            | 76 154,58                            | 769 559,69           |
|               | % стимулирующей части   |              | 17%                                  | 20%                                  | 18,50%               |
|               | компенсационные выплаты (уральский коэффициент)                                   |              | 53 442,71                            | 55 847,64                            | 648 527,31           |
| <b>Итого:</b> |   |              | <b>x</b>                             | <b>x</b>                             | <b>25 557 826,00</b> |
| 3             | <b>ФОТ непедагогических работников, не участвующих в образовательном процессе</b> | 200 1 200    | <b>525 809,33</b>                    | <b>549 470,75</b>                    | <b>6 380 696</b>     |
|               | должностной оклад   |              | 333 892,50                           | 333 892,50                           | 4 006 710,00         |
|               | компенсационные выплаты   |              | 36 517,08                            | 36 517,08                            | 438 204,96           |
|               | стимулирующая часть   |              | 86 815,92                            | 107 391,07                           | 1 103 516,27         |
|               | % стимулирующей части   |              | 19%                                  | 22%                                  | 20,50%               |
|               | компенсационные выплаты (уральский коэффициент)                                   |              | 68 583,83                            | 71 670,10                            | 832 264,77           |
| <b>Итого:</b> |   |              | <b>x</b>                             | <b>x</b>                             | <b>31 938 522,00</b> |

**Расчеты (обоснования) расходов на оплату труда (211)\*\***

КВР 111

| № п/п         | Наименование показателя  | код субсидии | Сумма в месяц, руб. на 01.01.2025 г. | Сумма в месяц, руб. на 01.10.2025 г. | Сумма в год       |
|---------------|--|--------------|--------------------------------------|--------------------------------------|-------------------|
| 1             | 2  | 3            | 4                                    | 5                                    | 6                 |
| 1             | ФОТ педагогических работников  | 200 3 201    | 1 711 481,95                         | 1 711 481,95                         | 20 537 783        |
| 2             | ФОТ непедагогических работников, участвующих в образовательном процессе    |              | 407 727,48                           | 426 165,22                           | 4 948 043         |
| <b>Итого:</b> |  |              | <b>x</b>                             | <b>x</b>                             | <b>25 485 826</b> |
| 3             | ФОТ непедагогических работников, не участвующих в образовательном процессе | 200 1 200    | 523 809,33                           | 547 470,75                           | 6 356 696         |
| <b>Итого:</b> |  |              | <b>x</b>                             | <b>x</b>                             | <b>6 356 696</b>  |
| <b>Итого:</b> |  |              | <b>x</b>                             | <b>x</b>                             | <b>0</b>          |



Расчеты (обоснования) расходов на оплату социальных пособий и компенсаций персоналу в денежной форме (266)

КВР 111

Источник финансового обеспечения Субсидия на финансовое обеспечение на выполнения муниципального задания

|               | Наименование показателя   | код<br>субсидии | Средняя сумма<br>выплаты | Количество месяцев | Сумма, руб.<br>(гр 4 х гр 5) |
|---------------|---|-----------------|--------------------------|--------------------|------------------------------|
| 1             | 2   |                 | 4                        | 5                  | 6                            |
| 1             | Пособия за первые три дня временной нетрудоспособности за счет средств работодателя | 200 3 201       | 6 000,00                 | 12                 | 72 000,00                    |
| 2             | Пособия за первые три дня временной нетрудоспособности за счет средств работодателя | 200 1 200       | 2 000,00                 | 12                 | 24 000,00                    |
| <b>Итого:</b> |   |                 | <b>x</b>                 | <b>x</b>           | <b>96 000,00</b>             |

Расчеты (обоснования) страховых взносов на обязательное страхование в пенсионный фонд Российской Федерации, в Фонд социального страхования Российской Федерации, в Федеральный фонд обязательного медицинского страхования (213)

КВР 119

| №<br>п/п      | Наименование показателя               | код<br>субсидии | Размер базы для<br>начисления<br>страховых<br>взносов, руб | Ставка | Сумма взноса, руб |
|---------------|---------------------------------------|-----------------|--|--------|-------------------|
| 1             | 2                                     |                 | 4  | 5      | 6                 |
| 1.            | Начисления на выплаты по оплате труда | 200 3 201       | 25 557 826,42  | 30,2%  | 7 718 464         |
| 2.            | Начисления на выплаты по оплате труда | 200 1 200       | 6 380 696  | 30,2%  | 1 926 970         |
| <b>Итого:</b> |                                       |                 | <b>x</b>   |        | <b>9 645 434</b>  |

Расчет (обоснование) расходов на уплату налогов, сборов и иных платежей (291)

КВР 851

| №<br>п/п      | Наименование показателя | код<br>субсидии | Налоговая база,<br>руб | Ставка налога, % | Сумма начисленного налога,<br>подлежащего уплате, руб. |
|---------------|-------------------------|-----------------|------------------------|------------------|--|
| 1             | 2                       | 3               | 4                      | 5                | 6  |
| 1             | Налог на имущество      | 200 1 200       | 19 998 636,4           | 2,2%             | 439 970  |
| <b>Итого:</b> |                         |                 |                        | <b>x</b>         | <b>439 970</b>   |

Расчет (обоснование) расходов на безвозмездные перечисления государственным и муниципальным организациям (241)

КВР 853

| №<br>п/п      | Наименование расходов | код<br>субсидии | Количество | Средняя цена | Сумма, руб.<br>(гр.4 х гр5 ) |
|---------------|-----------------------|-----------------|------------|--------------|------------------------------|
| 1             | 2                     | 3               | 4          | 5            | 6                            |
| <b>Итого:</b> |                       |                 | <b>x</b>   |              | <b>0,00</b>                  |

Расчет (обоснование) расходов на уплату налогов, сборов и иных платежей (291)

КВР 852

| №<br>п/п      | Наименование показателя        | код<br>субсидии | Налоговая база,<br>руб | Ставка налога, % | Сумма начисленного налога,<br>подлежащего уплате, руб. |
|---------------|--------------------------------|-----------------|------------------------|------------------|--|
| 1             | 2                              | 3               | 4                      | 5                | 6  |
| 1.            | Налог на транспортное средство | 200 1 200       | 25 185,00              | 1                | 25 185,00  |
| <b>Итого:</b> |                                |                 | <b>x</b>               |                  | <b>25 185,00</b>                                       |

Расчет (обоснование) расходов на оплату экономических санкций (295)

КВР 853

| №<br>п/п | Наименование расходов                        | код<br>субсидии | Количество | Средняя цена | Сумма, руб.<br>(гр.4 х гр5 ) |
|----------|--|-----------------|------------|--------------|------------------------------|
| 1        | 2  |                 | 4          | 5            | 6                            |
| 1.       | возврат в бюджет по акту финансовой проверки | 200 5 200       |            |              |                              |

|  |               |  |          |  |             |
|--|---------------|--|----------|--|-------------|
|  | <b>Итого:</b> |  | <b>x</b> |  | <b>0,00</b> |
|--|---------------|--|----------|--|-------------|

**Расчет (обоснование) расходов на оплату прочих расходов (296)**

КВР

| № п/п | Наименование расходов | код субсидии | Количество | Средняя цена | Сумма, руб.<br>(гр.4 x гр5 ) |
|-------|-----------------------|--------------|------------|--------------|------------------------------|
| 1     | 2                     |              | 4          | 5            | 6                            |
| 1.    |                       |              |            |              |                              |
|       | <b>Итого:</b>         |              | <b>x</b>   |              |                              |

**Расчет (обоснование) расходов на оплату услуг связи (221)**

КВР 244

| № п/п | Наименование показателя                  | код субсидии | Количество номеров/минут | Количество платежей в год | Стоимость за единицу, руб | Сумма, руб.<br>(гр.4 x гр5 x гр 6) |
|-------|--|--------------|--------------------------|---------------------------|---------------------------|------------------------------------|
| 1     | 2  |              | 4                        | 5                         | 6                         | 7                                  |
| 1.    | Предоставление в пользование абон. линии | 200 1 200    | 2                        | 12                        | 321,6                     | 7 718                              |
| 2.    | Предоставление местных тел. соединений   |              | 500                      | 12                        | 0,88                      | 5 280                              |
|       | <b>Итого:</b>                            |              | <b>x</b>                 | <b>x</b>                  | <b>x</b>                  | <b>12 998</b>                      |
| № п/п | Наименование показателя                  | код субсидии | Количество номеров/минут | Количество платежей в год | Стоимость за единицу, руб | Сумма, руб.<br>(гр.4 x гр5 x гр 6) |
| 1     | 2  |              | 4                        | 5                         | 6                         | 7                                  |
| 1.    | услуга связи за декабрь 2024             | 200 5 200    |                          |                           |                           |                                    |
|       | <b>Итого:</b>                            |              | <b>x</b>                 | <b>x</b>                  | <b>x</b>                  | <b>0,00</b>                        |

**Расчет (обоснование) расходов на коммунальные услуги (223)**

КВР 244

| № п/п | Наименование показателя | код субсидии | Объем    | Количество работ (услуг) | Тариф с НДС                          | Сумма, руб.<br>(гр.4 x гр5 x гр 6) |
|-------|-------------------------|--------------|----------|--------------------------|--------------------------------------|------------------------------------|
| 1     | 2                       |              | 4        | 5                        | 6                                    | 7                                  |
| 1     | Вывоз ТКО               | 200 1 200    | 1,04     | 6                        | 1 989,46                             | 12 414,23                          |
| 2     | Вывоз ТКО               |              | 1,04     | 6                        | 2 082,96                             | 12 997,77                          |
|       | <b>Итого:</b>           |              | <b>x</b> | <b>x</b>                 |                                      | <b>25 412,00</b>                   |
|       | <b>Итого:</b>           |              | <b>x</b> | <b>x</b>                 |                                      | <b>25 412,00</b>                   |
| № п/п | Наименование показателя | код субсидии | Объем    | Количество работ (услуг) | Средняя стоимость работ (услуг), руб | Сумма, руб.<br>(гр.4 x гр5 x гр 6) |
| 1     | 2                       | 3            | 4        | 5                        | 6                                    | 7                                  |
| 1     |                         | 200 5 200    |          |                          |                                      | 0,00                               |
|       | <b>итого:</b>           |              |          |                          |                                      | <b>0,00</b>                        |
|       | <b>ВСЕГО</b>            |              | <b>x</b> |                          |                                      | <b>25 412,00</b>                   |

**Расчет (обоснование) расходов на коммунальные услуги (223)**

КВР 247

| № п/п | Наименование показателя              | код субсидии | Объем     | Количество работ (услуг) | Тариф с НДС | Сумма, руб.<br>(гр.4 x гр5 x гр 6) |                   |
|-------|--------------------------------------|--------------|-----------|--------------------------|-------------|------------------------------------|-------------------|
| 1     | 2                                    |              | 4         | 5                        | 6           | 7                                  |                   |
| 1     | Электроснабжение                     | 200 1 200    | 62 070,00 |                          | 8,82336     | 547 666,00                         |                   |
|       |                                      |              |           |                          |             |                                    | <b>547 666,00</b> |
| 1     | поставка газа                        |              | 132,480   |                          | 7 046,40    | 970 847,35                         |                   |
| 2     | транспортировка газа                 |              | 132,480   |                          | 670,56      | 92 390,15                          |                   |
|       | <b>Итого:</b>                        |              |           |                          |             | <b>1 063 237,50</b>                |                   |
| № п/п | Наименование показателя              | код субсидии | Объем     | Количество работ (услуг) | Тариф с НДС | Сумма, руб.<br>(гр.4 x гр5 x гр 6) |                   |
| 1     | 2                                    |              | 4         | 5                        | 6           | 7                                  |                   |
| 1     | Холодное водоснабжение (январь-июнь) | 200 1 200    | 843,25    |                          | 33,57       | 29 441,00                          |                   |
| 2     | ассенизация                          |              | 1842,20   |                          | 522,50      | 962 549,50                         |                   |
|       | <b>Итого:</b>                        |              | <b>x</b>  | <b>x</b>                 |             | <b>991 990,50</b>                  |                   |
|       | <b>Итого:</b>                        |              | <b>x</b>  | <b>x</b>                 |             | <b>2 602 894,00</b>                |                   |
| № п/п | Наименование показателя              | код субсидии | Объем     | Количество работ (услуг) | Тариф с НДС | Сумма, руб.<br>(гр.4 x гр5 x гр 6) |                   |
| 1     | 2                                    |              | 4         | 5                        | 6           | 7                                  |                   |
| 1     | Электроснабжение                     | 200 5 200    |           |                          |             |                                    |                   |
|       |                                      |              |           |                          |             |                                    | <b>0,00</b>       |
| 1     | поставка газа- декабрь 2023          |              |           |                          |             |                                    |                   |
| 2     | транспортировка газа -декабрь 2023   |              |           |                          |             |                                    |                   |
|       | <b>Итого:</b>                        |              | <b>x</b>  | <b>x</b>                 |             | <b>0,00</b>                        |                   |
|       | <b>ВСЕГО:</b>                        |              | <b>x</b>  | <b>x</b>                 |             | <b>0,00</b>                        |                   |
|       | <b>ВСЕГО:</b>                        |              | <b>x</b>  | <b>x</b>                 |             | <b>2 602 894,00</b>                |                   |



Расчет (обоснование) расходов на оплату работ, услуг по содержанию имущества (225)

КВР 244

| № п/п | Наименование показателя                                       | код субсидии | Объем    | Количество работ (услуг) | Средняя стоимость работ (услуг), руб | Сумма, руб. (гр.4 x гр5 x гр 6) |
|-------|---|--------------|----------|--------------------------|--------------------------------------|---------------------------------|
| 1     | 2   | 3            | 4        | 5                        | 6                                    | 7                               |
| 1     | Обследование объекта на заселенность синантропными насекомыми | 200 1 200    | 100      | 12                       | 6,00                                 | 7 200,00                        |
| 2     | Тех.обслуживание пожарной сигнализации                        |              | 1,00     | 12                       | 4 500,00                             | 54 000                          |
| 3     | Тех.обслуживание пожарной сигнализации ТС                     |              | 1,00     | 12                       | 450,00                               | 5 400                           |
| 4     | Дератизация помещений   |              | 150,00   | 10                       | 12,000                               | 18 000                          |
| 5     | Дезинсекция помещений   |              | 100,00   | 4                        | 7,200                                | 2 880                           |
| 6     | Борьба с мухами   |              | 2 060,00 | 3                        | 0,880                                | 5 438                           |
| 7     | перезарядка огнетушителей                                     |              | 8,00     |                          | 0,000                                |                                 |
| 9     | ежедневный техосмотр автобуса                                 |              | 223,00   | 2                        | 60,00                                | 26 760                          |
| 10    | ежедневный техосмотр автобуса                                 |              | 198,00   | 2                        | 60,00                                | 23 760                          |
| 11    | Тех.обслуживание газовой котельной                            |              | 1,00     | 12                       | 341 129,00                           | 4 093 548,00                    |
| 12    | инструментальный контроль                                     |              | 2,00     | 2                        | 1 079,00                             | 4 316                           |
| 13    | Тех.обслуживание газопровода (согласно договора)              |              | 1,00     | 1                        | 16 675,00                            | 16 675                          |
| 14    | Техническое обслуживание инженерных систем                    |              | 3 477,00 | 3                        | 7,20                                 | 75 103                          |
|       | <b>Итого:</b>   |              |          |                          |                                      |                                 |
| 1     | заправка картриджа, замена барабана, замена магнитного вала   | 200 3 202    | 40       | 1,00                     | 800                                  | 32 000                          |
|       | <b>Итого:</b>   |              |          |                          |                                      | <b>32 000</b>                   |
| № п/п | Наименование показателя                                       | код субсидии | Объем    | Количество работ (услуг) | Средняя стоимость работ (услуг), руб | Сумма, руб. (гр.4 x гр5 x гр 6) |
| 1     | 2   | 3            | 4        | 5                        | 6                                    | 7                               |
| 1     | Тех.обслуживание газовой котельной-декабрь 2024               | 200 5 200    | 1        |                          |                                      | 0,00                            |
|       | <b>Итого:</b>   |              |          |                          |                                      | <b>0</b>                        |
|       | <b>ВСЕГО</b>  |              | <b>x</b> |                          |                                      | <b>4 365 080,00</b>             |

Расчет (обоснование) расходов на оплату прочих работ, услуг (226)

КВР 244

| № п/п | Наименование показателя   | код субсидии | Количество | Количество раз (месяцев) | Средняя стоимость работ (услуг), | Сумма, руб. (гр.4 x гр5 x гр 6) |
|-------|---|--------------|------------|--------------------------|----------------------------------|---------------------------------|
| 1     | 2   | 3            | 4          | 5                        | 6                                | 7                               |
| 1     | на оплату услуг технической поддержки, круглосуточный контроль и поддержание работоспособности оборудования системы пожарного мониторинга |              | 1,00       | 12                       | 3 240,00                         | 38 880                          |
| 3     | Периодический медицинский осмотр  |              | 45         | 1                        | 2 100,00                         | 94 500                          |
| 4     | Психиатрическое освидетельствование   |              | 16         | 1                        | 980,00                           | 15 680                          |
| 5     | услуги автостоянки - зима   |              | 2          | 5,5                      | 4 500,00                         | 49 500                          |
| 6     | услуги автостоянки-лето   |              | 2          | 6,5                      | 7 000,00                         | 91 000                          |
|       |   |              |            |                          |                                  |                                 |

|               |  |           |              |            |                                      |                          |                                 |
|---------------|--|-----------|--------------|------------|--------------------------------------|--------------------------|---------------------------------|
| 7             | медосмотр водителя                                       | 200 1 200 | 2            | 223        | 70,00                                | 31 220                   |                                 |
| 8             | медосмотр водителя                                       |           | 2            | 198        | 70,00                                | 27 720                   |                                 |
| 9             | Гигиеническое обучение                                   |           |              |            |                                      | 0                        |                                 |
| 10            | Лабораторное обследование сотрудников (ЦГСЭН)            |           | 10           | 1          | 626,00                               | 6 260                    |                                 |
| 11            | Реагирование на сигнал ПС                                |           |              |            |                                      | 0                        |                                 |
| 12            | Реагирование на тревожный сигнал                         |           | 1            | 12         | 3 295,20                             | 39 542                   |                                 |
| 13            | Услуги ЦГСЭН(лабораторные исследования)                  |           | 1            | 1          | 22 954,00                            | 22 954                   |                                 |
| 14            | обслуживание системы оповещения МЧС                      |           |              |            |                                      | 0                        |                                 |
| 15            | Хостинг  |           |              |            |                                      | 0                        |                                 |
| 16            | ЭЦП для ФИС ФРДО   |           |              |            |                                      | 0                        |                                 |
| 17            | Тех.обслуживание системы ГЛОНАСС                         |           | 2            | 12         | 600,00                               | 14 400                   |                                 |
| <b>Итого:</b> |  |           | <b>x</b>     |            |                                      | <b>431 656,00</b>        |                                 |
| 1             | Курсовая подготовка и переподготовка кадров- 1 полугодие |           | 200 3 202    | 5          | 1,00                                 | 9190,6                   | 45 953                          |
| 2             | программное обеспечение                                  |           |              | 2          | 1,00                                 | 10000                    | 20 000                          |
| <b>Итого:</b> |  |           | <b>x</b>     |            |                                      | <b>65 953</b>            |                                 |
| № п/п         | Наименование показателя                                  |           | код субсидии | Количество | Средняя стоимость работ (услуг), руб | Количество раз (месяцев) | Сумма, руб. (гр.4 x гр5 x гр 6) |
| 1             | 2  |           | 3            | 4          | 5                                    | 6                        | 7                               |
| 1             | оплата программного обеспечения эл.системы               | 200 5 200 |              |            |                                      | 0,00                     |                                 |
| <b>Итого:</b> |  |           | <b>x</b>     |            |                                      | <b>0,00</b>              |                                 |
| <b>ВСЕГО</b>  |  |           | <b>x</b>     |            |                                      | <b>497 609,00</b>        |                                 |

**Расчет (обоснование) расходов на оплату услуг по страхованию (227)**

КВР 244

| № п/п         | Наименование показателя | код субсидии | Количество | Средняя стоимость работ (услуг), руб | Количество раз (месяцев) | Сумма, руб. (гр.4 x гр5 x гр 6) |
|---------------|-------------------------|--------------|------------|--------------------------------------|--------------------------|---------------------------------|
| 1             | 2                       | 3            | 4          | 5                                    | 6                        | 7                               |
| 1             | ОСАГО                   | 200 1 200    | 2          | 6 300                                | 1                        | 12 600                          |
| <b>Итого:</b> |                         |              | <b>x</b>   |                                      |                          | <b>12 600</b>                   |

**Расчет (обоснование) расходов на оплату услуг, работ для целей капитальных вложений (228)**

КВР 244

| № п/п         | Наименование показателя | код субсидии | Количество | Средняя стоимость работ (услуг), руб | Количество раз (месяцев) | Сумма, руб. (гр.4 x гр5 x гр 6) |
|---------------|-------------------------|--------------|------------|--------------------------------------|--------------------------|---------------------------------|
| 1             | 2                       |              | 4          | 5                                    | 6                        | 7                               |
| 1.            |                         | 200 5 200    |            |                                      |                          |                                 |
| <b>Итого:</b> |                         |              | <b>x</b>   |                                      |                          | <b>0</b>                        |

**Расчет (обоснование) расходов на приобретение основных средств (310)**

КВР 244

| № п/п         | Наименование расходов         | код субсидии | Количество | Средняя стоимость, руб | Сумма, руб. (гр.4 x гр5 ) |
|---------------|-------------------------------|--------------|------------|------------------------|---------------------------|
| 1             | 2                             | 3            | 4          | 5                      | 6                         |
| 1             | смарт-доска с проектором      | 200 3 202    | 1          | 125 000,00             | 125 000,00                |
| 2             | учебники                      |              | 385        | 1 074,40               | 413 644,00                |
| 3             | ученическая мебель            |              | 30         | 4 746,40               | 142 392,00                |
| <b>Итого:</b> |                               |              | <b>x</b>   |                        | <b>681 036,00</b>         |
| 1.            | карта водителя для тахографа  | 200 1 200    |            |                        | 0,00                      |
| <b>Итого:</b> |                               |              | <b>x</b>   |                        | <b>0,00</b>               |
| 1             | ученическая мебель            | 200 5 202    |            |                        |                           |
| <b>Итого:</b> |                               |              | <b>x</b>   |                        | <b>0,00</b>               |
| 1             | ученическая мебель (комплект) | 200 5 200    |            |                        | 0,00                      |
| <b>Итого:</b> |                               |              | <b>x</b>   |                        | <b>0,00</b>               |
| <b>ВСЕГО</b>  |                               |              | <b>x</b>   |                        | <b>681 036,00</b>         |

**Расчет (обоснование) расходов на увеличение стоимости лекарственных препаратов и материалов, применяемых в медицинских целях (341)**

КВР 244



| № п/п | Наименование расходов | код субсидии | Количество | Средняя стоимость, руб | Сумма, руб. (гр4 x гр 5) |
|-------|-----------------------|--------------|------------|------------------------|--------------------------|
| 1     | 2                     | 3            | 4          | 5                      | 6                        |
| 1.    |                       |              |            |                        |                          |
|       | <b>Итого:</b>         |              | x          | x                      | -                        |

Расчет (обоснование) расходов на приобретение продуктов питания (342)\*

КВР

| № п/п | Наименование расходов | код субсидии | Количество детей | Средняя стоимость, руб | Количество дней | Сумма, руб. (гр4 x гр 5) |
|-------|-----------------------|--------------|------------------|------------------------|-----------------|--------------------------|
| 1     | 2                     |              | 4                | 5                      | 6               | 7                        |
| 1.    |                       |              |                  |                        |                 |                          |
| 2.    |                       |              |                  |                        |                 |                          |
|       | <b>Итого:</b>         |              | x                | x                      |                 |                          |

Расчет (обоснование) расходов на приобретение горюче-смазочных материалов (343)

КВР 244

| № п/п | Наименование расходов              | код субсидии | Количество | Средняя стоимость, руб | Количество месяцев | Сумма, руб. (гр4 x гр 5 x гр 6) |
|-------|------------------------------------|--------------|------------|------------------------|--------------------|---------------------------------|
| 1     | 2                                  | 3            | 4          | 5                      | 6                  | 7                               |
|       | КАВЗ 423865 гос.ном.знак М937НО196 |              |            |                        |                    |                                 |
| 1     | Дизель (зимний период)             | 200 1 200    | 717,03     | 66,59                  | 5,5                | 210 087                         |
| 2     | Дизель (летний период)             |              | 657,28     | 66,59                  | 4,5                | 157 566                         |
| 3     | Дизель (отопитель в зимний период) |              | 88,43      | 66,59                  | 5,5                | 25 910                          |
| 4     | масла                              |              | 31,03      | 1 300,00               |                    | 32 271                          |
| 5     | трансмиссионное масло              |              | 4,4325     | 1 100,00               |                    | 3 901                           |
| 6     | спец.масла и жидкости              |              | 1,4775     | 600,00                 |                    | 709                             |
| 7     | пластические смазки                |              | 3,695      | 1 100,00               |                    | 3 252                           |
| 8     | охлаждающая жидкость               |              | 1,4775     | 200,00                 |                    | 236                             |
|       | <b>итого</b>                       |              |            |                        |                    | <b>433 932</b>                  |
|       | ПАЗ ВЕКТОР NEXT                    |              |            |                        |                    |                                 |
| 1     | Дизель (зимний период)             | 200 1 200    | 510,26     | 66,59                  | 5,5                | 149 504                         |
| 2     | Дизель (летний период)             |              | 463,87     | 66,59                  | 4,5                | 111 201                         |
| 3     | Дизель (отопитель в зимний период) |              | 67,31      | 66,59                  | 5,5                | 19 722                          |
| 4     | масла                              |              | 27,3875    | 1 300,00               |                    | 28 483                          |
| 5     | трансмиссионное масло              |              | 3,9125     | 1 100,00               |                    | 3 443                           |
| 6     | спец.масла и жидкости              |              | 1,305      | 600,00                 |                    | 626                             |
| 7     | пластические смазки                |              | 3,26       | 1 100,00               |                    | 2 869                           |
| 8     | охлаждающая жидкость               |              | 1,305      | 200,00                 |                    | 209                             |
|       | <b>итого</b>                       |              |            |                        |                    | <b>316 057</b>                  |
|       | <b>Итого:</b>                      | x            | x          | x                      | x                  | <b>749 989</b>                  |

Расчет (обоснование) расходов на приобретение строительных материалов (344)

КВР 244

| № п/п | Наименование расходов | код субсидии | Количество | Средняя стоимость, руб | Сумма, руб. (гр4 x гр 5) |
|-------|-----------------------|--------------|------------|------------------------|--------------------------|
| 1     | 2                     | 3            | 4          | 5                      | 6                        |
| 1.    |                       | 200 1 200    |            |                        |                          |
|       | <b>Итого</b>          |              |            |                        | -                        |
| № п/п | Наименование расходов | код субсидии | Количество | Средняя стоимость, руб | Сумма, руб. (гр4 x гр 5) |
| 1     | 2                     | 3            | 4          | 5                      | 6                        |
| 1.    | стройматериалы        | 200 5 200    |            |                        |                          |
|       | <b>Итого</b>          |              |            |                        | -                        |
|       | <b>ВСЕГО:</b>         | x            | x          | x                      | x                        |
|       |                       |              |            |                        | <b>0,00</b>              |

Расчет (обоснование) расходов на приобретение мягкого инвентаря (345)

КВР 244

| № п/п | Наименование расходов | код субсидии | Количество | Средняя стоимость, руб | Сумма, руб. (гр4 x гр 5) |
|-------|-----------------------|--------------|------------|------------------------|--------------------------|
| 1     | 2                     | 3            | 4          | 5                      | 6                        |
| 1     |                       | 200 1 200    |            |                        |                          |
|       | <b>Итого:</b>         |              | x          | x                      | <b>0,00</b>              |

Расчет (обоснование) расходов на приобретение прочих оборотных запасов (346)

КВР 244

| № п/п         | Наименование расходов              | код субсидии | Количество | Средняя стоимость, руб | Количество месяцев       | Сумма, руб. (гр4 x гр 5) |
|---------------|------------------------------------|--------------|------------|------------------------|--------------------------|--------------------------|
| 1             | 2                                  | 3            | 4          | 5                      | 6                        | 7                        |
| 1             | Мыло хозяйственное                 | 200 1 200    | 24,00      | 125,00                 | 6,00                     | 18 000,00                |
| 2             | Мыло туалетное                     |              | 18,00      | 250,00                 | 6,00                     | 27 000,00                |
| 3             | Туалетная бумага                   |              | 48,00      | 15,00                  | 6,00                     | 4 320,00                 |
| 4             | Порошок стиральный                 |              | 21,60      | 140,00                 | 6,00                     | 18 144,00                |
| 5             | Мыло хозяйственное                 |              | 3,60       | 125,00                 | 6,00                     | 2 700,00                 |
| 6             | Мыло жидкое                        |              | 18,00      | 50,00                  | 6,00                     | 5 400,00                 |
| 7             | Чистящее, дезинфицирующее средство |              | 2,16       | 125,00                 | 6,00                     | 1 620,00                 |
| 8             | Деохлор                            |              | 450,00     | 3,80                   | 6,00                     | 10 260,00                |
| 9             | Ткань для пола                     |              | 36         | 40,00                  | 6,00                     | 8 640,00                 |
| 10            | Сода кальцинир.                    |              | 38         | 27,04                  | 6,00                     | 6 166,00                 |
| 11            | запчасти к автобуса                |              |            |                        |                          |                          |
| <b>Итого:</b> |                                    |              | <b>x</b>   | <b>x</b>               |                          | <b>102 250,00</b>        |
| № п/п         | Наименование расходов              | код субсидии | Количество | Средняя стоимость, руб | Сумма, руб. (гр4 x гр 5) |                          |
| 1             | 2                                  |              | 4          | 5                      | 6                        |                          |
| 1.            | хим.реактивов и хим.посуды         | 200 3 202    | 50         | 1 470,02               | 73 501,00                |                          |
| <b>Итого:</b> |                                    |              | <b>x</b>   | <b>x</b>               | <b>73 501,00</b>         |                          |


Расчет (обоснование) расходов на приобретение прочих материальных запасов (349)

КВР 244

| № п/п         | Наименование расходов   | код субсидии | Количество | Средняя стоимость, руб | Сумма, руб. (гр4 x гр 5) |
|---------------|-------------------------|--------------|------------|------------------------|--------------------------|
| 1             | 2                       |              | 4          | 5                      | 6                        |
| 1.            | приобретение аттестатов | 200 3 202    | 40         | 350,00                 | 14 000,00                |
| <b>Итого:</b> |                         |              | <b>x</b>   | <b>x</b>               | <b>14 000,00</b>         |

Руководитель учреждения

Исполнитель

  
(подпись)

Т.В. Кудря

(расшифровка подписи)

Я.В. Шелестовская

(расшифровка подписи)



**Расчеты (обоснования) к плану финансово-хозяйственной деятельности по расходам  
Муниципальной бюджетной общеобразовательной школы-интернат "Общеобразовательная школа-интернат среднего общего образования №9 "**

**на 2025 год**

Источник финансового обеспечения Доходы от оказания услуг

Расчеты (обоснования) расходов на оплату труда (211)\*\*

КВР 111

| № п/п         | Наименование показателя          | код субсидии    | Сумма в месяц, руб. на 01.01.2025 г. | Сумма в месяц, руб. на 01.10.2025 г. | Сумма в год       |
|---------------|----------------------------------|-----------------|--------------------------------------|--------------------------------------|-------------------|
| 1             | 2                                | 3               | 4                                    | 5                                    | 6                 |
| 1             | ФОТ педагогических работников    | 999 0 003       | 4 945,00                             |                                      | 39 560,00         |
| 2             | ФОТ непедагогических работников: | 999 0 003       | 438,00                               |                                      | 3 504,00          |
| 1             | ФОТ руководителям секций         | 999 0 002-ВСМПО | 87 626,67                            | 41 580,17                            | 545 008,50        |
| <b>Итого:</b> |                                  |                 | <b>x</b>                             | <b>x</b>                             | <b>588 072,50</b> |

Расчеты (обоснования) страховых взносов на обязательное страхование в пенсионный фонд Российской Федерации, в Фонд социального страхования Российской Федерации, в Федеральный фонд обязательного медицинского страхования (213)

КВР 119

| № п/п         | Наименование показателя               | код субсидии    | Размер базы для начисления страховых взносов, руб | Ставка   | Сумма взноса, руб |
|---------------|---------------------------------------|-----------------|---|----------|-------------------|
| 1             | 2                                     | 3               | 4   | 5        | 6                 |
| 1.            | Начисления на выплаты по оплате труда | 999 0 003       | 43 064,00   | 30,20%   | 13 008,00         |
| 2             | Начисления на выплаты по оплате труда | 999 0 002-ВСМПО | 545 008,50  | 30,20%   | 164 592,56        |
| <b>Итого:</b> |                                       |                 | <b>x</b>  | <b>x</b> | <b>177 600,56</b> |

Расчеты (обоснования) прочие расходы (212)

КВР 112

Источник финансового обеспечения Доходы от оказания услуг

| № п/п         | Наименование показателя | код субсидии    | Численность ,чел. | количество дней | стоимость, руб. | Сумма, руб. (гр.3 x гр4 x гр 5) |
|---------------|-------------------------|-----------------|-------------------|-----------------|-----------------|---------------------------------|
| 1             | 2                       | 3               | 4                 | 5               | 6               | 7                               |
| 1             | суточные                | 999 0 002-ВСМПО | 2                 | 10              | 500             | 10000                           |
| 2             | суточные                |                 |                   |                 | 300             | 0                               |
| 3             | суточные                |                 |                   |                 | 300             | 0                               |
| <b>Итого:</b> |                         |                 | <b>x</b>          | <b>x</b>        |                 | <b>10 000</b>                   |

Расчеты (обоснования) прочие расходы (226)

КВР 113

Источник финансового обеспечения Доходы от оказания услуг

| № п/п         | Наименование показателя | код субсидии    | Численность ,чел. | количество дней | стоимость, руб. | Сумма, руб. (гр.3 x гр4 x гр 5) |
|---------------|-------------------------|-----------------|-------------------|-----------------|-----------------|---------------------------------|
| 1             | 2                       | 3               | 4                 | 5               | 6               | 7                               |
| 1             | суточные детям          | 999 0 002-ВСМПО | 5                 | 10              | 500             | 25000                           |
| 2             | суточные детям          |                 |                   |                 | 300             | 0                               |
| 3             | суточные детям          |                 |                   |                 | 300             | 0                               |
| <b>Итого:</b> |                         |                 | <b>x</b>          | <b>x</b>        |                 | <b>25 000</b>                   |

Расчет (обоснование) расходов на уплату налогов, сборов и иных платежей (291)

КВР 851

| № п/п         | Наименование показателя | код субсидии | Налоговая база, руб | Ставка налога, % | Сумма начисленного налога, подлежащего уплате, руб. |
|---------------|-------------------------|--------------|---------------------|------------------|---|
| 1             | 2                       | 3            | 4                   | 5                | 6   |
| 1             | Налог на имущество      | 999 0 003    | 19 090,91           | 2,2%             | 420,00  |
| <b>Итого:</b> |                         |              |                     | <b>x</b>         | <b>420</b>  |

Расчет (обоснование) расходов на оплату услуг связи (221)

КВР 244

| № п/п         | Наименование показателя | код субсидии | Количество номеров/минут | Количество платежей в год | Стоимость за единицу, руб | Сумма, руб. (гр.4 x гр5 x гр 6) |
|---------------|-------------------------|--------------|--------------------------|---------------------------|---------------------------|---------------------------------|
| 1             | 2                       | 3            | 4                        | 5                         | 6                         | 7                               |
| 1.            | интернет                | 999 0 007    | 1                        | 12                        | 2000                      | 24 000                          |
| <b>Итого:</b> |                         |              | <b>x</b>                 | <b>x</b>                  | <b>x</b>                  | <b>24 000</b>                   |

Расчет (обоснование) расходов на оплату работ, услуг по содержанию имущества (225)

КВР 244

| № п/п         | Наименование показателя | код субсидии                     | Количество | Средняя стоимость работ (услуг), руб | Количество раз (дней) | Сумма, руб. (гр.4 x гр5 x гр 6) |
|---------------|-------------------------|----------------------------------|------------|--------------------------------------|-----------------------|---------------------------------|
| 1             | 2                       | 3                                | 4          | 5                                    | 6                     | 7                               |
| 1             | ремонт кровли           | 999 0 002<br>остатки за 2023 год |            |                                      | 1                     |                                 |
| 2             | стирка белья            | 999 0 002<br>ВСМПО               | 1          | 13 669,56                            | 1                     | 13 669,56                       |
| 2             | стирка белья            | 999 0 002<br>ВСМПО               | 1          | 16 500,00                            | 12                    | 198 000,00                      |
| <b>Итого:</b> |                         |                                  |            |                                      |                       | <b>211 669,56</b>               |

Расчет (обоснование) расходов на оплату работ, услуг по содержанию имущества (225)

КВР 244

| № п/п         | Наименование показателя | код субсидии | Количество | Средняя стоимость работ (услуг), руб | Количество раз (дней) | Сумма, руб. (гр.4 x гр5 x гр 6) |
|---------------|-------------------------|--------------|------------|--------------------------------------|-----------------------|---------------------------------|
| 1             | 2                       | 3            | 4          | 5                                    | 6                     | 7                               |
| 1             | ремонт пищеблока        | 999 0 007    | 1          | 236 633,80                           | 1                     | 236 633,80                      |
| <b>Итого:</b> |                         |              |            |                                      |                       | <b>236 633,80</b>               |

Расчет (обоснование) расходов на оплату прочих работ, услуг (226)

КВР 244

| № п/п         | Наименование показателя | код субсидии | Количество | Средняя стоимость работ (услуг), руб | Количество раз (дней) | Сумма, руб. (гр.4 x гр5 x гр 6) |
|---------------|-------------------------|--------------|------------|--------------------------------------|-----------------------|---------------------------------|
| 1             | 2                       | 3            | 4          | 5                                    | 6                     | 7                               |
| 1.            |                         |              |            |                                      |                       |                                 |
| <b>Итого:</b> |                         |              |            |                                      |                       | <b>0,00</b>                     |

Расчет (обоснование) расходов на оплату прочих работ, услуг (226)

КВР 244

| № п/п         | Наименование показателя | код субсидии       | Количество | Средняя стоимость работ (услуг), руб | Количество раз (дней) | Сумма, руб. (гр.4 x гр5 x гр 6) |
|---------------|-------------------------|--------------------|------------|--------------------------------------|-----------------------|---------------------------------|
| 1             | 2                       | 3                  | 4          | 5                                    | 6                     | 7                               |
| 1.            | проживание              | 999 0 002<br>ВСМПО |            |                                      |                       | 0,00                            |
| 2             | питание                 | 999 0 002<br>ВСМПО | 56         | 300,00                               | 12                    | 201 600,00                      |
| 3             | питание                 | 999 0 002<br>ВСМПО | 20         | 229,50                               | 2                     | 9 180,00                        |
| <b>Итого:</b> |                         |                    |            |                                      |                       | <b>210 780,00</b>               |

Расчет (обоснование) расходов на приобретение основных средств (310)

КВР 244

| № п/п         | Наименование расходов                  | код субсидии       | Количество | Средняя стоимость, руб | Сумма, руб. (гр.4 x гр5 ) |
|---------------|--|--------------------|------------|------------------------|---------------------------|
| 1             | 2                                      | 3                  | 4          | 5                      | 6                         |
| 1             | Интерактивная панель TeachTouch        | 999 0 002<br>ВСМПО | 1          | 343 240,00             | 343 240,00                |
| 2             | Стенд настенный по строевой подготовке | 999 0 002<br>ВСМПО | 16         | 4 000,00               | 64 000,00                 |
| <b>Итого:</b> |  |                    |            |                        | <b>407 240,00</b>         |

Расчет (обоснование) расходов на приобретение основных средств (310)

КВР 244

| № п/п         | Наименование расходов | код субсидии | Количество | Средняя стоимость, руб | Сумма, руб. (гр.4 x гр5 ) |
|---------------|-----------------------|--------------|------------|------------------------|---------------------------|
| 1             | 2                     | 3            | 4          | 5                      | 6                         |
| 1             |                       |              |            |                        |                           |
| <b>Итого:</b> |                       |              |            |                        | <b>0,00</b>               |

Расчет (обоснование) расходов на приобретение горюче-смазочных материалов (343)

КВР 244

| № п/п         | Наименование расходов | код субсидии       | Количество | Средняя стоимость, руб | Количество месяцев | Сумма, руб. (гр4 x гр 5 x гр 6) |
|---------------|-----------------------|--------------------|------------|------------------------|--------------------|---------------------------------|
| 1             | 2                     | 3                  | 4          | 5                      | 6                  | 7                               |
| 1             | Бензин                | 999 0 002<br>ВСМПО | 420,00     | 65,48                  | 1,0                | 27 500,00                       |
| 2             | ГСМ                   | 999 0 002<br>ВСМПО | 100,00     | 65,00                  | 1,0                | 6 500,00                        |
| <b>Итого:</b> |                       |                    |            |                        |                    | <b>34 000,00</b>                |



Расчет (обоснование) расходов на приобретение строительных материалов (344)

КВР 244

| № п/п         | Наименование расходов | код субсидии | Количество | Средняя стоимость, руб | Сумма, руб. (гр4 x гр 5) |
|---------------|-----------------------|--------------|------------|------------------------|--------------------------|
| 1             | 2                     | 3            | 4          | 5                      | 6                        |
| 1             | стройматериал         | 999 0 007    | 18         | 3 537,32               | 63 671,73                |
| <b>Итого:</b> |                       |              |            |                        | <b>63 671,73</b>         |

Расчет (обоснование) расходов на приобретение строительных материалов (344)

КВР 244

| № п/п         | Наименование расходов  | код субсидии    | Количество | Средняя стоимость, руб | Сумма, руб. (гр4 x гр 5) |
|---------------|------------------------|-----------------|------------|------------------------|--------------------------|
| 1             | 2                      | 3               | 4          | 5                      | 6                        |
| 1             | стройматериал          | 999 0 003       | 14         | 3 415,36               | 47 815,02                |
| 2             | стройматериал          | 999 0 002 ВСМПО | 13         | 3 530,81               | 45 900,56                |
| 3             | сантехника (смесители) | 999 0 002 пож-е | 9          | 3 329,40               | 29 964,57                |
| <b>Итого:</b> |                        |                 |            |                        | <b>123 680,15</b>        |

Расчет (обоснование) расходов на приобретение мягкого инвентаря (345)

КВР 244

| № п/п         | Наименование расходов | код субсидии     | Количество | Средняя стоимость, руб | Сумма, руб. (гр4 x гр 5) |
|---------------|-----------------------|------------------|------------|------------------------|--------------------------|
| 1             | 2                     | 3                | 4          | 5                      | 6                        |
| 1.            | форма                 | 999 0 002- ВСМПО | 56         | 11 452,50              | 641 340,00               |
| <b>Итого:</b> |                       |                  |            |                        | <b>641 340,00</b>        |

Расчет (обоснование) расходов на приобретение прочих оборотных запасов (346)

КВР 244

| № п/п        | Наименование расходов                                 | код субсидии    | Количество | Средняя стоимость, руб | Сумма, руб. (гр.4 x гр5 ) |
|--------------|---|-----------------|------------|------------------------|---------------------------|
| 1            | 2   | 3               | 4          | 5                      | 6                         |
| 1.           | моющие средства, канц.товары                          | 999 0 003       | 45         | 131,29                 | 5 908,00                  |
| 2            | бумага  | 999 0 011       | 20         | 437,09                 | 8 741,78                  |
| 3            | Комплект руль с удлинителем для швертботов "Оптимист" | 999 0 002 ВСМПО | 4          | 42 000,00              | 168 000,00                |
| 4            | Грот для швертбота "Оптимист"                         | 999 0 002 ВСМПО | 2          | 21 000,00              | 42 000,00                 |
| 5            | Комплект руль с удлинителем для швертботов луч, laser | 999 0 002 ВСМПО | 1          | 28 000,00              | 28 000,00                 |
| 6            | Рангоут для яхты "Оптимист"                           | 999 0 002 ВСМПО | 2          | 23 000,00              | 46 000,00                 |
| <b>ВСЕГО</b> |   |                 |            |                        | <b>298 649,78</b>         |

Расчет (обоснование) расходов на приобретение прочих материальных запасов (349)

КВР 244

| № п/п         | Наименование расходов | код субсидии     | Количество | Средняя стоимость, руб | Сумма, руб. (гр4 x гр 5) |
|---------------|-----------------------|------------------|------------|------------------------|--------------------------|
| 1             | 2                     | 3                | 4          | 5                      | 6                        |
| 1.            | призы                 | 999 0 002- ВСМПО | 6          | 1 000,00               | 6 000,00                 |
| <b>Итого:</b> |                       |                  |            |                        | <b>6 000,00</b>          |

Раздел, подраздел

0709

Расчет (обоснование) расходов на оплату прочих работ, услуг (226)

КВР 244

| № п/п         | Наименование показателя | код субсидии | Количество дней | Средняя стоимость работ (услуг), руб | Количество человек | Сумма, руб. (гр.4 x гр5 x гр 6) |
|---------------|-------------------------|--------------|-----------------|--------------------------------------|--------------------|---------------------------------|
| 1             | 2                       | 3            | 4               | 5                                    | 6                  | 7                               |
| 1             | Просмотр кино, концерты | 999 0 001    |                 |                                      |                    |                                 |
| <b>Итого:</b> |                         |              |                 |                                      |                    | <b>0,00</b>                     |

Расчет (обоснование) расходов на приобретение основных средств (310)

КВР 244

| № п/п         | Наименование расходов       | код субсидии          | Количество | Средняя стоимость, руб | Сумма, руб. (гр.4 x гр5 ) |
|---------------|-----------------------------|-----------------------|------------|------------------------|---------------------------|
| 1             | 2                           | 3                     | 4          | 5                      | 6                         |
| 1             | спортивный инвентарь (лето) | 999 0 001             |            | 120,00                 |                           |
| 2             | настольные игры             |                       |            | #ДЕЛ/0!                |                           |
| <b>ВСЕГО</b>  |                             |                       |            |                        | <b>0,00</b>               |
| № п/п         | Наименование расходов       | код субсидии          | Количество | Средняя стоимость, руб | Сумма, руб. (гр.4 x гр5 ) |
| 1             | 2                           | 3                     | 4          | 5                      | 6                         |
| 1             | спортивный инвентарь        | 999 0 001 за 2023 год |            |                        |                           |
| <b>Итого:</b> |                             |                       |            |                        | <b>0,00</b>               |
| <b>Итого:</b> |                             |                       |            |                        | <b>0,00</b>               |

Расчет (обоснование) расходов на увеличение стоимости лекарственных препаратов и материалов, применяемых в медицинских целях (341)

КВР 244

| № п/п | Наименование расходов | код субсидии | Количество | Средняя стоимость, руб | Сумма, руб. (гр4 х гр 5) |
|-------|-----------------------|--------------|------------|------------------------|--------------------------|
| 1     | 2                     | 3            | 4          | 5                      | 6                        |
| 1.    | аптечка (лето)        | 999 0 001    |            |                        |                          |
|       | <b>Итого:</b>         |              | <b>х</b>   | <b>х</b>               | <b>-</b>                 |



Расчет (обоснование) расходов на приобретение горюче-смазочных материалов (343)

КВР 244

| № п/п | Наименование расходов  | код субсидии | Количество | Средняя стоимость, руб | Количество месяцев | Сумма, руб. (гр4 x гр 5 x гр 6) |
|-------|------------------------|--------------|------------|------------------------|--------------------|---------------------------------|
| 1     | 2                      | 3            | 4          | 5                      | 6                  | 7                               |
| 2     | Дизель (летний период) | 999 0 001    |            |                        |                    |                                 |
|       | Итого                  |              |            |                        |                    | 0                               |

Расчет (обоснование) расходов на приобретение прочих оборотных запасов (346)

КВР 244


| № п/п | Наименование расходов        | код субсидии | Количество | Средняя стоимость, руб | Сумма, руб. (гр4 x гр 5) |
|-------|------------------------------|--------------|------------|------------------------|--------------------------|
| 1     | 2                            | 3            | 4          | 5                      | 6                        |
| 1     | Канцелярские товары (бумага) | 999 0 001    | 2          | 369,00                 | 738,00                   |
|       | Итого:                       |              | x          | x                      | 738                      |

Расчет (обоснование) расходов на приобретение прочих материальных запасов (349)

КВР 244

| № п/п | Наименование расходов | код субсидии | Количество | Средняя стоимость, руб | Сумма, руб. (гр4 x гр 5) |
|-------|-----------------------|--------------|------------|------------------------|--------------------------|
| 1     | 2                     | 3            | 4          | 5                      | 6                        |
| 1.    | призы (лето)          | 999 0 001    |            |                        |                          |
|       | Итого:                |              | x          | x                      | -                        |

Руководитель учреждения

  
(подпись)

Т.В. Кудря

(расшифровка подписи)

Исполнитель

(подпись)

Я.В. Шелестовская

(расшифровка подписи)

**Расчеты (обоснования) к плану финансово-хозяйственной деятельности по расходам  
Муниципальной бюджетной общеобразовательной школы-интернат "Общеобразовательная школа-интернат среднего общего образования №9 "**

**на 2025 год**

Источник финансового обеспечения Субсидия на иные цели

Расчеты (обоснования) расходов на оплату труда (211)\*\*

КВР 111

| № п/п         | Наименование показателя  | код субсидии | Количество классов | Сумма в месяц, руб. | Количество раз (месяцев) | Сумма в год |
|---------------|--|--------------|--------------------|---------------------|--------------------------|-------------|
| 1             | 2  | 3            | 4                  | 5                   | 6                        | 7           |
| 1             | Ежемесячное денежное вознаграждение за классное руководство педагогическим работникам на условиях софинансирования из федерального бюджета | 906 3 031    |                    | 5 750,00            | 2                        | 0           |
| 2             | Ежемесячное денежное вознаграждение за классное руководство педагогическим работникам на условиях софинансирования из федерального бюджета |              |                    | 11 500,00           | 10                       | 0           |
| 3             | Нераспределенный остаток   |              |                    |                     |                          |             |
| <b>Итого:</b> |  |              |                    |                     |                          | <b>0</b>    |

Расчеты (обоснования) страховых взносов на обязательное страхование в пенсионный фонд Российской Федерации, в Фонд социального страхования Российской Федерации, в Федеральный фонд обязательного медицинского страхования (213)

КВР 119

| № п/п         | Наименование показателя               | код субсидии | Размер базы для начисления страховых взносов, руб | Ставка   | Сумма взноса, руб |
|---------------|---------------------------------------|--------------|---|----------|-------------------|
| 1             | 2                                     | 3            | 4   | 5        | 6                 |
| 1.            | Начисления на выплаты по оплате труда | 906 3 031    | 0,00  | 30,20%   | 0                 |
| <b>Итого:</b> |                                       |              | <b>х</b>  | <b>х</b> | <b>0</b>          |

Расчет (обоснование) расходов на оплату экономических санкций (295)

КВР \_\_\_\_\_

| № п/п         | Наименование расходов | код субсидии | Количество | Средняя цена | Сумма, руб.<br>(гр.4 x гр5) |
|---------------|-----------------------|--------------|------------|--------------|-----------------------------|
| 1             | 2                     |              | 4          | 5            | 6                           |
| 1.            |                       |              |            |              |                             |
| 2.            |                       |              |            |              |                             |
| <b>Итого:</b> |                       |              | <b>х</b>   |              |                             |

Расчет (обоснование) расходов на оплату прочих расходов (296)

КВР \_\_\_\_\_

| № п/п         | Наименование расходов | код субсидии | Количество | Средняя цена | Сумма, руб.<br>(гр.4 x гр5) |
|---------------|-----------------------|--------------|------------|--------------|-----------------------------|
| 1             | 2                     |              | 4          | 5            | 6                           |
| 1.            |                       |              |            |              |                             |
| 2.            |                       |              |            |              |                             |
| <b>Итого:</b> |                       |              | <b>х</b>   |              |                             |

Расчет (обоснование) расходов на оплату услуг связи (221)

КВР 244

| № п/п         | Наименование показателя | код субсидии | Количество номеров/минут | Количество платежей в год | Стоимость за единицу, руб | Сумма, руб.<br>(гр.4 x гр5 x гр 6) |
|---------------|-------------------------|--------------|--------------------------|---------------------------|---------------------------|------------------------------------|
| 1             | 2                       |              | 4                        | 5                         | 6                         | 7                                  |
| 1.            | интернет                | 906 1 021    | 1                        | 12                        | 0,00                      |                                    |
| <b>Итого:</b> |                         |              | <b>х</b>                 | <b>х</b>                  | <b>х</b>                  | <b>0</b>                           |



Расчет (обоснование) расходов на оплату работ, услуг по содержанию имущества (225)  
КВР 244

| № п/п         | Наименование показателя                  | код субсидии | Объем    | Количество работ (услуг) | Средняя цена с НДС | Сумма, руб. (гр.4 x гр5 x гр 6) |
|---------------|--|--------------|----------|--------------------------|--------------------|---------------------------------|
| 1             | 2  | 3            | 4        | 5                        | 6                  | 7                               |
| 1.            | Замена оконных блоков в коридоре 3 этажа | 906 1 001    | 1        | 1                        | 875 000,00         | 875 000,00                      |
| <b>Итого:</b> |  |              | <b>x</b> | <b>x</b>                 |                    | <b>875 000,00</b>               |

Расчет (обоснование) расходов на оплату прочих работ, услуг (226)  
КВР 244

| № п/п         | Наименование показателя  | код субсидии | Количество | Средняя стоимость работ (услуг), руб | Количество раз (часов) | Сумма, руб. (гр.4 x гр5 x гр 6) |
|---------------|--------------------------|--------------|------------|--------------------------------------|------------------------|---------------------------------|
| 1             | 2                        | 3            | 4          | 5                                    | 6                      | 7                               |
| 1.            | Физическая охрана        | 906 1 003    | 90,00      | 255,00                               | 24,00                  | 550 800,00                      |
| 2.            | Физическая охрана        | 906 1 003    | 13,00      | 255,00                               | 12,00                  | 39 780,00                       |
| 3.            | Физическая охрана        | 906 1 003    | 2,00       | 255,00                               | 8,00                   | 4 080,00                        |
| 4.            | нераспределенный остаток | 906 1 003    |            |                                      |                        | 40,00                           |
| <b>Итого:</b> |                          |              | <b>x</b>   |                                      |                        | <b>594 700,00</b>               |

| № п/п         | Наименование показателя         | код субсидии | Количество месяцев | Средняя стоимость работ (услуг), руб | Количество раз (дней) | Сумма, руб. (гр.4 x гр5 x гр 6) |
|---------------|---------------------------------|--------------|--------------------|--------------------------------------|-----------------------|---------------------------------|
| 1             | 2                               | 3            | 4                  | 5                                    | 6                     | 7                               |
| 1.            | Организация питания обучающихся | 906 1 006    | 9                  | 2 440,69                             | 204                   | 4 481 100,00                    |
| 2.            | Организация питания обучающихся | 906 3 006    | 9                  | 1 425,82                             | 204                   | 2 617 800,00                    |
| 3.            | Организация питания обучающихся | 906 3 033    | 9                  | 744,01                               | 204                   | 1 366 000,00                    |
| <b>Итого:</b> |                                 |              | <b>x</b>           |                                      |                       | <b>8 464 900,00</b>             |

Расчет (обоснование) расходов на приобретение основных средств (310)  
КВР 244

| № п/п         | Наименование расходов | код субсидии | Количество | Средняя стоимость, руб | Сумма, руб. (гр.4 x гр5) |
|---------------|-----------------------|--------------|------------|------------------------|--------------------------|
| 1             | 2                     | 3            | 4          | 5                      | 6                        |
| 1             |                       |              |            |                        |                          |
| <b>Итого:</b> |                       |              | <b>x</b>   |                        | <b>0,00</b>              |

Расчет (обоснование) расходов на приобретение прочих оборотных запасов (346)  
КВР 244

| № п/п        | Наименование расходов | код субсидии | Количество | Средняя стоимость, руб | Сумма, руб. (гр.4 x гр5) |
|--------------|-----------------------|--------------|------------|------------------------|--------------------------|
| 1            | 2                     | 3            | 4          | 5                      | 6                        |
| 1.           |                       |              |            |                        | 0,00                     |
| <b>ВСЕГО</b> |                       |              | <b>x</b>   |                        | <b>0,00</b>              |

Раздел, подраздел 0709

Расчет (обоснование) расходов на пособия по социальной помощи населению в натуральной форме (263)  
Код видов расходов: 323

| № п/п         | Наименование показателя                                | целевая статья | Количество путевок | Средняя стоимость работ (услуг), руб | Количество раз (месяцев) | Сумма, руб. (гр.4 x гр5 x гр 6) |
|---------------|--|----------------|--------------------|--------------------------------------|--------------------------|---------------------------------|
| 1             | 2  | 3              | 4                  | 5                                    | 6                        | 7                               |
| 1             | приобретение путевок в санаторно-курортные организации | 906 3 024      |                    | 67 620                               | 1                        | 0,00                            |
| <b>Итого:</b> |  |                | <b>x</b>           | <b>x</b>                             | <b>x</b>                 | <b>0</b>                        |

Расчет (обоснование) расходов на оплату работ, услуг по содержанию имущества (225)

КВР 244

| № п/п | Наименование показателя | код субсидии | Количество дней | Средняя стоимость работ (услуг), руб | Количество раз (Га) | Сумма, руб. (гр.4 x гр5 x гр 6) |
|-------|-------------------------|--------------|-----------------|--------------------------------------|---------------------|---------------------------------|
| 1     | 2                       | 3            | 4               | 5                                    | 6                   | 7                               |
| 1.    | Аккарицидная обработка  | 906 1 026    |                 | 10 269,30                            |                     | 0,00                            |
|       | <b>Итого:</b>           |              | x               |                                      |                     | <b>0,00</b>                     |

Расчет (обоснование) расходов на оплату прочих работ, услуг (226)

КВР 244

| № п/п | Наименование показателя  | код субсидии | Количество дней | Средняя стоимость работ (услуг), руб | Количество | Сумма, руб. (гр.4 x гр5 x гр 6) |
|-------|--|--------------|-----------------|--------------------------------------|------------|---------------------------------|
| 1     | Услуга по организации питания (лето)   | 906 1 027    | 21              | #ДЕЛ/0!                              |            |                                 |
| 2     | Просмотр кино, концерты (лето)   |              | 1               | #ДЕЛ/0!                              |            |                                 |
|       | <b>Итого:</b>  |              | x               |                                      |            | <b>0,00</b>                     |
| 3     | Услуга по организации питания (лето)   | 906 3 027    | 21              | #ДЕЛ/0!                              |            |                                 |
|       | <b>Итого:</b>  |              | x               |                                      |            | <b>0,00</b>                     |
| 1     | проведение токсикологических, гигиенических и иных видов оценок и экспертиз        | 906 1 026    |                 |                                      | 1          | 0,00                            |
|       | <b>Итого:</b>  |              | x               |                                      |            | <b>0,00</b>                     |
| 1.    | Оказание комплексной услуги для групп несовершеннолетних, следующих к месту отдыха | 906 3 024    | 4               |                                      | 1          | 0,00                            |
|       | <b>Итого:</b>  |              | x               |                                      |            | <b>0,00</b>                     |
|       | <b>Всего:</b>  |              |                 |                                      |            | <b>0,00</b>                     |

Расчет (обоснование) расходов на приобретение прочих материальных запасов (349)

КВР 244

| № п/п | Наименование расходов | код субсидии | Количество | Средняя стоимость, руб | Сумма, руб. (гр4 x гр 5) |
|-------|-----------------------|--------------|------------|------------------------|--------------------------|
| 1     | 2                     |              | 4          | 5                      | 6                        |
| 1.    | призы                 | 906 1 027    |            |                        |                          |
|       | <b>Итого:</b>         |              | x          | x                      | -                        |

Руководитель учреждения

Т.В. Кудря

(подпись)

(расшифровка подписи)

Исполнитель

Я.В. Шелестовская

(подпись)

(расшифровка подписи)



ДОКУМЕНТ ПОДПИСАН  
ЭЛЕКТРОННОЙ ПОДПИСЬЮ

СВЕДЕНИЯ О СЕРТИФИКАТЕ ЭП

Сертификат 595079120666552259363833422548667397541845386426

Владелец Кудря Татьяна Вениаминовна

Действителен с 16.08.2024 по 16.08.2025