



СТВЕРЖДАЮ:

Директор
(наименование должности лица, утверждающего документ)

Т.В. Кудря
(расшифровка подписи)

02 2025 г.

**План финансово-хозяйственной деятельности
муниципального бюджетного учреждения
на 2025 год и плановый период 2026-2027 годов**

от "04" 02 2025 г.

Орган, осуществляющий

функции и полномочия учредителя

Учреждение

Ед. измерения: руб.

Управление образования Администрации Верхнесалдинского
муниципального округа Свердловской области

Муниципальное бюджетное общеобразовательное учреждение
"Общеобразовательная школа-интернат №9"

Дата
по сводному реестру
глава по БК

по сводному реестру
ИНН

КПП
по ОКЕИ

Коды
04 02 2025
906
6607008308
662301001

РАЗДЕЛ 1. ПОСТУПЛЕНИЯ И ВЫПЛАТЫ

Наименование показателя	Раздел, подраздел, целевая статья	Код по бюджетной классификации Российской Федерации	КОСГУ	Сумма, рублей		
				на 2025г. Текущий финансовый год	на 2026г. первый год планового периода	на 2027г. второй год планового периода
1		2	3	4	5	6
Остаток средств на начало текущего года	X	X	X	227 075,66	0,00	0,00
200 5 200	0702 00 000 00000	510				
200 5 202	0702 00 000 00000	510				
999 0 001	0709 00 000 00000	510		923,00		
999 0 003	0702 00 000 00000	510		59 769,02		
999 0 007	0113 00 000 00000	510		79 590,73		
999 0 002	0702 00 000 00000	510		29 964,57		
999 0 011	0702 00 000 00000	510		10 927,78		
999 0 002 ВСМПО	0702 00 000 00000	510		45 900,56		
Остаток средств на конец текущего года	X	X	X			
Доходы, всего:	X	X	X	64 035 871,42	63 345 994,00	68 129 740,00
в том числе:						
доходы от собственности, всего		120		312 760,80	0,00	0,00
доходы от операционной аренды	0113 00 000 00000	120	121	312 760,80		
Доходы от оказания платных услуг (работ), компенсации затрат, всего		130		51 248 880,00	54 696 294,00	60 728 640,00
в том числе:	X	X	X			
Субсидии на финансовое обеспечение выполнения муниципального задания за счет средств бюджета	0702 00 000 00000	130	131	51 186 480,00	54 696 294,00	60 728 640,00
Оказание платных услуг	0702 00 000 00000	130	131	62 400,00	0,00	0,00
Оказание платных услуг	0709 00 000 00000	130	131			
Доходы от штрафов, пеней, неустойки, возмещения ущерба, всего		140				
в том числе:	X	X	X			
доходы от штрафных санкций за нарушение законодательства о закупках и нарушение условий контрактов (договоров)	0702 00 000 00000	140	141			
прочие доходы от сумм принудительного изъятия	0702 00 000 00000	140	145			
Безвозмездные денежные поступления текущего характера, всего		150		12 474 230,62	8 649 700,00	7 401 100,00
в том числе:						

поступления текущего характера бюджетным и автономным учреждениям от сектора государственного управления	0702 00 000 00000	150	152	9 934 600,00	8 649 700,00	7 401 100,00
поступления текущего характера бюджетным и автономным учреждениям от сектора государственного управления	0709 00 000 00000	150	152			
поступления текущего характера от иных резидентов (за исключением сектора государственного управления и организаций государственного сектора)	0702 00 000 00000	150	155	2 539 630,62		
поступления капитального характера бюджетным и автономным учреждениям от сектора государственного управления	0702 00 000 00000	150	162			
Прочие доходы, всего:		180		0,00	0,00	0,00
в том числе:						
Целевые субсидии	0702 00 000 00000	180	189			
пожертвования юридических и физических лиц	0702 00 000 00000	180				
Уменьшение стоимости материальных запасов, всего:		440		0,00	0,00	0,00
в том числе: уменьшение стоимости продуктов питания	0702 00 000 00000	440	442			
уменьшение стоимости прочих оборотных ценностей (материалов)	0702 00 000 00000	440	446			
Прочие поступления, всего				0,00	0,00	0,00
из них: увеличение остатков денежных средств за счет возврата дебиторской задолженности прошлых лет		510				
Расходы, всего:				64 180 576,08	63 345 994,00	68 129 740,00
в том числе: на выплаты персоналу, всего		110		42 384 629,06	44 521 832,00	48 720 173,00
в том числе:						
фонд оплаты труда учреждений		111		32 526 594,50	34 194 955,00	37 419 488,00
200 1 200	0702 10 204 27000	111	211	6 356 696,00	6 175 789,00	7 290 494,00
200 1 200	0702 10 204 27000	111	266	24 000,00		
200 3 201	0702 10 203 45310	111	211	25 485 826,00	28 019 166,00	30 128 994,00
200 3 201	0702 10 203 45310	111	266	72 000,00		
906 3 031	0702 10 229 L3030	111	211			
999 0 000	0702 00 000 00000	111	211	588 072,50		
иные выплаты персоналу учреждений, за исключением фонда оплаты труда		112		10 000,00	0,00	0,00
999 0 000	0702 00 000 00000	112	212	10 000,00		
Прочие работы, услуги, всего:		113		25 000,00	0,00	0,00
999 0 000	0702 00 000 00000	113	226	25 000,00		
взносы по обязательному социальному страхованию на выплаты по оплате труда работников и иные выплаты работникам учреждений, всего		119		9 823 034,56	10 326 877,00	11 300 685,00
в том числе:						
на выплаты по оплате труда		119		9 823 034,56	10 326 877,00	11 300 685,00
200 1 200	0702 10 204 27000	119	213	1 926 970,00	1 865 089,00	2 201 729,00
200 3 201	0702 10 203 45310	119	213	7 718 464,00	8 461 788,00	9 098 956,00
906 3 031	0702 10 229 L3030	119	213			
999 0 000	0702 00 000 00000	119	213	177 600,56		
Социальное обеспечение и иные выплаты населению, всего;		300		0,00	0,00	0,00
в том числе:						
Пособия, компенсации и иные социальные выплаты гражданам, кроме публичных нормативных обязательств		X		0,00	0,00	0,00
906 3 024	0709 10 311 45 610	323	263			
уплата налогов, сборов и иных платежей, всего		850		465 575,00	431 890,00	423 393,00
из них:						
уплата налога на имущество организаций и земельный налога в том числе:		851	291	440 390,00	431 890,00	423 393,00
200 1 200	0702 10 204 27000			439 970,00	431 890,00	423 393,00
999 0 000	0702 00 000 00000			420,00		
уплата прочих налогов, сборов в том числе:		852	291	25 185,00	0,00	0,00
200 1 200	0702 10 204 27000			25 185,00	0,00	0,00
уплата иных платежей		853		0,00	0,00	0,00
	0702 10 204 27000	853	241			
200 5 200	0702 10 204 27000	853	295			

	0702 10 204 27000	853	292			
расходы на закупку товаров, работ, услуг, всего		X	X	21 330 372,02	18 392 272,00	18 986 174,00
закупка товаров, работ, услуг в целях капитального ремонта муниципального имущества	0702 10 204 27000	243				
Прочая закупка товаров, работ и услуг.всего:		244		21 330 372,02	18 392 272,00	18 986 174,00
В том числе:						
Услуги связи,всего:		244	221	36 998,00	12 998,00	12 998,00
200 1 200	0702 10 204 27000			12 998,00	12 998,00	12 998,00
200 5 200	0702 10 204 27000					
200 3 202	0702 10 203 45320					
906 1 021	0702 10 249 27 000			0,00	0,00	0,00
999 0 000	0113 00 000 00 000			24 000,00		
Транспортные услуги, всего:		244	222	0,00	0,00	0,00
200 1 200	0702 10 204 27000					
999 0 000	0702 00 000 00000					
Коммунальные услуги, всего:		244	223	25 412,00	25 412,00	27 490,00
200 1 200	0702 10 204 27000			25 412,00	25 412,00	27 490,00
200 5 200	0702 10 204 27000					
999 0 000	0702 00 000 00000					
Работы, услуги по содержанию имущества , всего:		244	225	5 688 383,36	4 365 080,00	4 718 660,00
200 1 200	0702 10 204 27000			4 333 080,00	4 333 080,00	4 686 660,00
200 5 200	0702 10 204 27000					
200 3 202	0702 10 203 45320			32 000,00	32 000,00	32 000,00
906 1 001	0702 10 416 27000			875 000,00	0,00	0,00
906 1 008	0702 10 4E1 27 001					
906 1 026	0709 10 308 27 000					
999 0 000	0702 00 000 00000			211 669,56		
999 0 000	0113 00 000 00000			236 633,80		
Прочие работы, услуги ,всего:		244	226	9 767 989,00	9 147 309,00	7 945 013,00
200 1 200	0702 10 204 27000			431 656,00	431 656,00	477 960,00
200 5 200	0702 10 204 27000					
200 3 202	0702 10 203 45320			65 953,00	65 953,00	65 953,00
906 1 003	0702 10 420 27000			594 700,00	0,00	0,00
906 1 006	0702 10 205 S5400			4 481 100,00	4 481 100,00	4 481 100,00
906 1 026	0709 10 308 27 000					
906 1 027	0709 10 308 27 000					
906 3 027	0709 10 309 45 600					
906 3 006	0702 10 205 45400			2 617 800,00	2 802 600,00	2 920 000,00
906 3 033	0702 10 231 L3040			1 366 000,00	1 366 000,00	0,00
906 3 024	0709 10 311 45 610					
999 0 000	0702 00 000 00000			210 780,00		
999 0 000	0113 00 000 00000					
Страхование		244	227	12 600,00	12 600,00	13 629,00
200 1 200	0702 10 204 27000			12 600,00	12 600,00	13 629,00
Оплата работ, услуг для целей капитальных вложений		244	228	0,00	0,00	0,00
906 1 001	0702 10 416 27000					
Увеличение стоимости основных средств, всего:		244	310	1 088 276,00	803 177,00	1 145 170,00
200 1 200	0702 10 204 27000					305 933,00
200 5 200	0702 10 204 27000					
200 3 202	0702 10 203 45320			681 036,00	803 177,00	839 237,00
200 5 202	0702 10 203 45320					
906 1 008	0702 10 4E1 27 001					
999 0 000	0113 00 000 00000					
999 0 000	0702 00 000 00000			407 240,00		
999 0 000	0709 00 000 00000					
Увеличение стоимости лекарственных препаратов и материалов, применяемых в медицинских целях, всего:		244	341	0,00	0,00	0,00
200 1 200	1101 10 307 22 000					
999 0 000	0709 00 000 00000					
Увеличение стоимости продуктов питания, всего:		244	342	0,00	0,00	0,00
200 1 200	0702 10 204 27000					
999 0 000	0702 00 000 00000					
Увеличение стоимости горючих смазочных материалов, всего:		244	343	783 989,00	749 989,00	973 425,00
200 1 200	0702 10 204 27000			749 989,00	749 989,00	973 425,00
999 0 000	0702 00 000 00000			34 000,00		
999 0 000	0709 00 000 00000					

Увеличение стоимости строительных материалов, всего:		244	344	187 351,88	0,00	350 000,00
200 1 200	0702 10 204 27000					350 000,00
200 5 200	0702 10 204 27000					
200 3 202	0702 10 203 45320					
999 0 000	0702 00 000 00000			123 680,15		
999 0 000	0113 00 000 00000			63 671,73		
Увеличение стоимости мягкого инвентаря, всего:		244	345	641 340,00	0,00	256 788,00
200 1 200	0702 10 204 27000					256 788,00
200 3 202	0702 10 203 45320					
999 0 000	0702 00 000 00000			641 340,00		
Увеличение стоимости прочих материальных запасов, всего:		244	346	475 138,78	102 250,00	110 594,00
200 1 200	0702 10 204 27000			102 250,00	102 250,00	110 594,00
200 3 202	0702 10 203 45320			73 501,00		
906 1 008	0702 10 4E1 27 001					
999 0 000	0702 00 000 00000			298 649,78		
999 0 000	0709 00 000 00 000			738,00		
Увеличение стоимости материальных запасов для целей капитальных вложений, всего:		244	347	0,00	0,00	0,00
200 1 200	0702 10 204 27000					
200 3 202	0702 10 203 45320					
999 0 000	0702 00 000 00000					
Увеличение стоимости прочих материальных запасов однократного применения, всего:		244	349	20 000,00	0,00	0,00
200 1 200	0702 10 204 27000					
200 3 202	0702 10 203 45320			14 000,00		
906 1 027	0709 10 308 27 000					
999 0 000	0702 00 000 00000			6 000,00		
999 0 000	0709 00 000 00 000					
Закупка энергетических ресурсов, всего:		247	223	2 602 894,00	3 173 457,00	3 432 407,00
200 1 200	0702 10 204 27000			2 602 894,00	3 173 457,00	3 432 407,00
200 5 200	0702 10 204 27000					
999 0 000	0702 00 000 00000					
капитальные вложения в объекты государственной собственности, всего		400		0,00	0,00	0,00
Выплаты, уменьшающие доход, всего :		100		-82 371,00	0,00	0,00
в том числе:						
налог на прибыль	0702 00 000 00000					
налог на добавленную стоимость	0702 00 000 00000					
прочие налоги, уменьшающие доход	0113 00 000 00000	180	189	-68 046,00		
прочие налоги, уменьшающие доход	0702 00 000 00000	180	189	-14 140,00		
прочие налоги, уменьшающие доход	0709 00 000 00000	180	189	-185,00		
Прочие выплаты, всего	X	X	X	0,00	0,00	0,00
из них						
возврат в бюджет средств субсидии		610				

Раздел 2. Сведения по выплатам на закупки товаров, работ, услуг

№ п/п	Наименование показателя	Коды строк	Год начала закупки	Сумма руб.		
				на 2025г. Текущий финансовый год	на 2026г. первый год планового периода	на 2027г. второй год планового периода
1	2	3	4	5	6	7
1	Выплаты на закупку товаров, работ, услуг, всего	26000	x	21 330 372,02	18 392 272,00	18 986 174,00
1.1.	в том числе: в том числе: по контрактам (договорам), заключенным до начала текущего финансового года без применения норм Федерального закона от 5 апреля 2013 г. № 44-ФЗ «О контрактной системе в сфере закупок товаров, работ, услуг для обеспечения государственных и муниципальных нужд» (Собрание законодательства Российской Федерации, 2013, № 14, ст. 1652; 2018, № 32, ст. 5104) (далее - Федеральный закон № 44-ФЗ) и Федерального закона от 18 июля 2011 г. № 223-ФЗ «О закупках товаров, работ, услуг отдельными видами юридических лиц» (Собрание законодательства Российской Федерации, 2011, № 30, ст. 4571; 2018, № 32, ст. 5135) (далее - Федеральный закон № 223-ФЗ)	26100	x			
1.2.	по контрактам (договорам), планируемым к заключению в соответствующем финансовом году без применения норм Федерального закона № 44-ФЗ и Федерального закона № 223-ФЗ	26200	x			
1.3.	по контрактам (договорам), заключенным до начала текущего финансового года с учетом требований Федерального закона № 44-ФЗ и Федерального закона № 223-ФЗ	26300	x	1 546 642,72		
1.4.	по контрактам (договорам), планируемым к заключению в соответствующем финансовом году с учетом требований Федерального закона № 44-ФЗ и Федерального закона № 223-ФЗ	26400	x	19 783 729,30	18 392 272,00	18 986 174,00
1.4.1.	в том числе: за счет субсидий, предоставляемых на финансовое обеспечение выполнения государственного (муниципального) задания	26410	x	8 183 886,28	9 742 572,00	11 585 074,00
1.4.1.1.	в том числе: в соответствии с Федеральным законом № 44-ФЗ	26411	x	8 183 886,28	9 742 572,00	11 585 074,00
1.4.1.2.	в соответствии с Федеральным законом № 223-ФЗ	26412	x			
1.4.2.	за счет субсидий, предоставляемых в соответствии с абзацем вторым пункта 1 статьи 78.1 Бюджетного кодекса Российской Федерации	26420	x	9 365 440,00	8 649 700,00	7 401 100,00
1.4.2.1.	в том числе: в соответствии с Федеральным законом № 44-ФЗ	26421	x	9 365 440,00	8 649 700,00	7 401 100,00
1.4.2.2.	в соответствии с Федеральным законом № 223-ФЗ	26422	x			
1.4.5.	за счет прочих источников финансового обеспечения	26450	x	2 234 403,02	0,00	0,00
1.4.5.1.	в том числе: в соответствии с Федеральным законом № 44-ФЗ	26451	x	2 234 403,02	0,00	0,00
1.4.5.2.	в соответствии с Федеральным законом № 223-ФЗ	26452	x			
2.	Итого по контрактам, планиваемым к заключению в соответствующем финансовом году в соответствии с Федеральным законом № 44-ФЗ, по соответствующему году закупки	26500	x	19 783 729,30	18 392 272,00	18 986 174,00
	в том числе по году начала закупки:	26510		19 783 729,30	18 392 272,00	18 986 174,00
3.	Итого по договорам, планиваемым к заключению в соответствующем финансовом году в соответствии с Федеральным законом № 223-ФЗ, по соответствующему году закупки	26600	x			
	в том числе по году начала закупки:	26610				

Руководитель учреждения  Кудря Т.В.
(подпись) (расшифровка подписи)

Директор МБУ «ЦБ»  Соболева И.Н.
(подпись) (расшифровка подписи)

Исполнитель  Я.В. Шелестовская
(подпись) (расшифровка подписи)

**Обоснования (расчеты) плановых показателей по поступлениям доходов
МБОУ "СОШ №9"
на 2025 год**

Расчет плановых показателей по поступлениям доходов от собственности

№ п/п	Наименование показателя	Код дохода	Плата (тариф) арендной платы за единицу площади (объект)	Планируемый объем предоставления имущества в аренду (в натуральных показателях)	Общий объем планируемых поступлений, руб.		
					на 2025 год	на 2026 год	на 2027 год
					текущий финансовый год	первый год планового периода	второй год планового периода
1	2	3	4	5	6	7	8
1	Доходы, получаемые в виде арендной либо иной платы за передачу в возмездное пользование муниципального имущества	999 0 007	26063,4	12,00	312 760,80		
2	Доходы от плановых поступлений в виде прочих поступлений от использования имущества, находящегося в оперативном управлении бюджетных и автономных учреждений						
Итого:				x			

Расчет плановых показателей по поступлениям доходов от оказания услуг, работ, компенсации затрат учреждений

№ п/п	Наименование показателя	Код дохода	Плата (тариф) за единицу услуги	Планируемый объем оказания услуг	Общий объем планируемых поступлений, руб.		
					на 2025 год	на 2026 год	на 2027 год
					текущий финансовый год	первый год планового периода	второй год планового периода
1	2	3	4	5	6	7	8
1	Субсидии на финансовое обеспечение выполнения муниципального задания за счет средств федерального бюджета (бюджета субъекта Российской Федерации, местного бюджета)	200 1 200		1 000	17 043 700,00	17 314 210,00	20 563 500,00
		200 3 201			33 276 290,00	36 480 954,00	39 227 950,00
		200 3 202			866 490,00	901 130,00	937 190,00
		200 3 208			0,00	0,00	0,00
		Итого			51 186 480,00	54 696 294,00	60 728 640,00
2	Расчет плановых поступлений от оказания услуг, выполнения работ сверх установленного муниципального задания						
3	Расчет плановых поступлений от оказания платных услуг и иной приносящей доход деятельности				62 400,00	0,00	0,00
	в том числе:						
	платные образовательные услуги:				62 400,00		
	"Школа будущего первоклассника"	999 0 001	1300	6,00	62 400,00	0,00	0,00
	родительская плата за путевки в загородные оздоровительные лагеря и лагеря дневного пребывания детей						
	доходы от продажи путевок в загородные лагеря за полную стоимость						
4	Расчет плановых поступлений от возмещения расходов по решению судов (возмещения судебных издержек)						

5	Расчет плановых поступлений в виде прочих поступлений от компенсации затрат бюджетных и автономных учреждений					
Итого:			x	51 248 880,00	54 696 294,00	60 728 640,00

Расчет плановых показателей по поступлениям доходов от безвозмездных денежных поступлений

№ п/п	Наименование показателя	Код дохода	Сумма, руб.		
			на 2025 год	на 2026 год	на 2027 год
			текущий финансовый год	первый год планового периода	второй год планового периода
1	2		3	4	5
1	Неустойка (пени) в случаях ненадлежащего исполнения поставщиком (подрядчиком, исполнителем) обязательств, предусмотренных договором (контрактом), в том числе в случае просрочки исполнения обязательств, предусмотренных договором				
2	Пени, штрафы, за нарушение долговых обязательств				
3	Прочие поступления в виде принудительного изъятия				
Итого:		x			

Расчет плановых показателей по поступлениям доходов от целевых субсидий

№ п/п	Наименование показателя	Код субсидии	Сумма, руб.		
			на 2025 год	на 2026 год	на 2027 год
			текущий финансовый год	первый год планового периода	второй год планового периода
1	2	3	4	5	6
1	Субсидии, предоставляемые в соответствии с абзацем вторым пункта 1 статьи 78.1 Бюджетного кодекса Российской Федерации		9 934 600,00	8 649 700,00	7 401 100,00
	в том числе:				
	Субсидии бюджетным и автономным учреждениям на иные цели в части расходов на ремонт, исполнение предписаний и приведение в соответствии с требованиями пожарной безопасности и санитарного законодательства, а также иных надзорных органов зданий и помещений, в которых размещены муниципальные образовательные организации	906 1 001	875 000,00	0,00	0,00
	Субсидии бюджетным и автономным учреждениям на иные цели в части расходов на мероприятия направленные на повышение безопасности образовательных организаций	906 1 003	594 700,00	0,00	0,00
	Субсидии бюджетным и автономным учреждениям на иные цели в части расходов на организацию питания	906 1 006	4 481 100,00	4 481 100,00	4 481 100,00
	Субсидии бюджетным и автономным учреждениям на иные цели в части расходов на предоставление услуги с использованием единой сети передачи данных доступа к государственным, муниципальным, иным информационным системам и к информационно-телекоммуникационной сети "Интернет"	906 1 021	0,00	0,00	0,00
	Субсидии бюджетным и автономным учреждениям на иные цели в части расходов на организацию питания	906 3 006	2 617 800,00	2 802 600,00	2 920 000,00
	Субсидии бюджетным и автономным учреждениям на иные цели в части расходов на организацию бесплатного горячего питания обучающихся, получающих начальное общее образование в государственных и муниципальных образовательных организациях	906 3 033	1 366 000,00	1 366 000,00	0,00
2	Субсидии на осуществление капитальных вложений				
3	Пожертвования, всего	999 0 002	2 539 630,62		
	в том числе:				
	пожертвования физических лиц				
4	Прочие безвозмездные поступления, всего				
Итого:		x	12 474 230,62	8 649 700,00	7 401 100,00

Расчет плановых показателей по поступлениям доходов от операций с активами

№ п/п	Наименование показателя	Код дохода	Сумма, руб.		
			на 2025 год	на 2026 год	на 2027 год
			текущий финансовый год	первый год планового периода	второй год планового периода
1	2	3	4	5	6
1	Доходы от реализации неиспользуемого имущества, утиля,				
2					
Итого:					

Руководитель учреждения

(подпись)

Т.В. Кудря

(расшифровка подписи)

Исполнитель

(подпись)

Я.В. Шелестовская

(расшифровка подписи)

**Расчеты (обоснования) к плану финансово-хозяйственной деятельности по расходам
Муниципальной бюджетной общеобразовательной школы-интернат "Общеобразовательная школа-интернат среднего общего образования №9 "**

на 2025 год

Источник финансового обеспечения Субсидия на финансовое обеспечение на выполнения муниципального задания

Структура фонда оплаты труда

№ п/п	Наименование показателя	код субсидии	Сумма в месяц, руб. на 01.01.2025 г.	Сумма в месяц, руб. на 01.10.2025 г.	Сумма в год
1	2	3	4	5	6
1	ФОТ педагогических работников	200 3 201	1 715 481,95	1 715 481,95	20 585 783
	должностной оклад		939 575,38	939 575,38	11 274 904,56
	компенсационные выплаты		294 982,27	294 982,27	3 539 787,64
	стимулирующая часть		257 165,78	257 165,78	3 085 988,56
	% стимулирующей части		17%	17%	17,00%
	компенсационные выплаты (уральский коэффициент)		223 758,52	223 758,52	2 685 102,24
2	ФОТ непедагогических работников, участвующих в образовательном процессе	200 3 201	409 727,48	428 165,22	4 972 043
	должностной оклад		296 163,00	296 163,00	3 553 956,00
	компенсационные выплаты		0,00	0,00	0,00
	стимулирующая часть		60 121,77	76 154,58	769 559,69
	% стимулирующей части		17%	20%	18,50%
	компенсационные выплаты (уральский коэффициент)		53 442,71	55 847,64	648 527,31
Итого:			x	x	25 557 826,00
3	ФОТ непедагогических работников, не участвующих в образовательном процессе	200 1 200	525 809,33	549 470,75	6 380 696
	должностной оклад		333 892,50	333 892,50	4 006 710,00
	компенсационные выплаты		36 517,08	36 517,08	438 204,96
	стимулирующая часть		86 815,92	107 391,07	1 103 516,27
	% стимулирующей части		19%	22%	20,50%
	компенсационные выплаты (уральский коэффициент)		68 583,83	71 670,10	832 264,77
Итого:			x	x	31 938 522,00

Расчеты (обоснования) расходов на оплату труда (211)**

КВР 111

№ п/п	Наименование показателя	код субсидии	Сумма в месяц, руб. на 01.01.2025 г.	Сумма в месяц, руб. на 01.10.2025 г.	Сумма в год
1	2	3	4	5	6
1	ФОТ педагогических работников	200 3 201	1 711 481,95	1 711 481,95	20 537 783
2	ФОТ непедагогических работников, участвующих в образовательном процессе		407 727,48	426 165,22	4 948 043
Итого:			x	x	25 485 826
3	ФОТ непедагогических работников, не участвующих в образовательном процессе	200 1 200	523 809,33	547 470,75	6 356 696
Итого:			x	x	6 356 696
Итого:			x	x	0

Расчеты (обоснования) расходов на оплату социальных пособий и компенсаций персоналу в денежной форме (266)

КВР 111

Источник финансового обеспечения Субсидия на финансовое обеспечение на выполнения муниципального задания

	Наименование показателя	код субсидии	Средняя сумма выплаты	Количество месяцев	Сумма, руб. (гр 4 х гр 5)
1	2		4	5	6
1	Пособия за первые три дня временной нетрудоспособности за счет средств работодателя	200 3 201	6 000,00	12	72 000,00
2	Пособия за первые три дня временной нетрудоспособности за счет средств работодателя	200 1 200	2 000,00	12	24 000,00
Итого:			x	x	96 000,00

Расчеты (обоснования) страховых взносов на обязательное страхование в пенсионный фонд Российской Федерации, в Фонд социального страхования Российской Федерации, в Федеральный фонд обязательного медицинского страхования (213)

КВР 119

№ п/п	Наименование показателя	код субсидии	Размер базы для начисления страховых взносов, руб	Ставка	Сумма взноса, руб
1	2		4	5	6
1.	Начисления на выплаты по оплате труда	200 3 201	25 557 826,42	30,2%	7 718 464
2.	Начисления на выплаты по оплате труда	200 1 200	6 380 696	30,2%	1 926 970
Итого:			x		9 645 434

Расчет (обоснование) расходов на уплату налогов, сборов и иных платежей (291)

КВР 851

№ п/п	Наименование показателя	код субсидии	Налоговая база, руб	Ставка налога, %	Сумма начисленного налога, подлежащего уплате, руб.
1	2	3	4	5	6
1	Налог на имущество	200 1 200	19 998 636,4	2,2%	439 970
Итого:				x	439 970

Расчет (обоснование) расходов на безвозмездные перечисления государственным и муниципальным организациям (241)

КВР 853

№ п/п	Наименование расходов	код субсидии	Количество	Средняя цена	Сумма, руб. (гр.4 х гр5)
1	2	3	4	5	6
Итого:			x		0,00

Расчет (обоснование) расходов на уплату налогов, сборов и иных платежей (291)

КВР 852

№ п/п	Наименование показателя	код субсидии	Налоговая база, руб	Ставка налога, %	Сумма начисленного налога, подлежащего уплате, руб.
1	2	3	4	5	6
1.	Налог на транспортное средство	200 1 200	25 185,00	1	25 185,00
Итого:			x		25 185,00

Расчет (обоснование) расходов на оплату экономических санкций (295)

КВР 853

№ п/п	Наименование расходов	код субсидии	Количество	Средняя цена	Сумма, руб. (гр.4 х гр5)
1	2		4	5	6
1.	возврат в бюджет по акту финансовой проверки	200 5 200			

	Итого:		x		0,00
--	---------------	--	----------	--	-------------

Расчет (обоснование) расходов на оплату прочих расходов (296)

КВР

№ п/п	Наименование расходов	код субсидии	Количество	Средняя цена	Сумма, руб. (гр.4 x гр5)
1	2		4	5	6
1.					
	Итого:		x		

Расчет (обоснование) расходов на оплату услуг связи (221)

КВР 244

№ п/п	Наименование показателя	код субсидии	Количество номеров/минут	Количество платежей в год	Стоимость за единицу, руб	Сумма, руб. (гр.4 x гр5 x гр 6)
1	2		4	5	6	7
1.	Предоставление в пользование абон. линии	200 1 200	2	12	321,6	7 718
2.	Предоставление местных тел. соединений		500	12	0,88	5 280
	Итого:		x	x	x	12 998
№ п/п	Наименование показателя	код субсидии	Количество номеров/минут	Количество платежей в год	Стоимость за единицу, руб	Сумма, руб. (гр.4 x гр5 x гр 6)
1	2		4	5	6	7
1.	услуга связи за декабрь 2024	200 5 200				
	Итого:		x	x	x	0,00

Расчет (обоснование) расходов на коммунальные услуги (223)

КВР 244

№ п/п	Наименование показателя	код субсидии	Объем	Количество работ (услуг)	Тариф с НДС	Сумма, руб. (гр.4 x гр5 x гр 6)
1	2		4	5	6	7
1	Вывоз ТКО	200 1 200	1,04	6	1 989,46	12 414,23
2	Вывоз ТКО		1,04	6	2 082,96	12 997,77
	Итого:		x	x		25 412,00
	Итого:		x	x		25 412,00
№ п/п	Наименование показателя	код субсидии	Объем	Количество работ (услуг)	Средняя стоимость работ (услуг), руб	Сумма, руб. (гр.4 x гр5 x гр 6)
1	2	3	4	5	6	7
1		200 5 200				0,00
	итого:					0,00
	ВСЕГО		x			25 412,00

Расчет (обоснование) расходов на коммунальные услуги (223)

КВР 247

№ п/п	Наименование показателя	код субсидии	Объем	Количество работ (услуг)	Тариф с НДС	Сумма, руб. (гр.4 x гр5 x гр 6)	
1	2		4	5	6	7	
1	Электроснабжение	200 1 200	62 070,00		8,82336	547 666,00	
							547 666,00
1	поставка газа		132,480		7 046,40	970 847,35	
2	транспортировка газа		132,480		670,56	92 390,15	
	Итого:					1 063 237,50	
№ п/п	Наименование показателя	код субсидии	Объем	Количество работ (услуг)	Тариф с НДС	Сумма, руб. (гр.4 x гр5 x гр 6)	
1	2		4	5	6	7	
1	Холодное водоснабжение (январь-июнь)	200 1 200	843,25		33,57	29 441,00	
2	ассенизация		1842,20		522,50	962 549,50	
	Итого:		x	x		991 990,50	
	Итого:		x	x		2 602 894,00	
№ п/п	Наименование показателя	код субсидии	Объем	Количество работ (услуг)	Тариф с НДС	Сумма, руб. (гр.4 x гр5 x гр 6)	
1	2		4	5	6	7	
1	Электроснабжение	200 5 200					
							0,00
1	поставка газа- декабрь 2023						
2	транспортировка газа -декабрь 2023						
	Итого:		x	x		0,00	
	ВСЕГО:		x	x		0,00	
	ВСЕГО:		x	x		2 602 894,00	

Расчет (обоснование) расходов на оплату работ, услуг по содержанию имущества (225)

КВР 244

№ п/п	Наименование показателя	код субсидии	Объем	Количество работ (услуг)	Средняя стоимость работ (услуг), руб	Сумма, руб. (гр.4 x гр5 x гр 6)
1	2	3	4	5	6	7
1	Обследование объекта на заселенность синантропными насекомыми	200 1 200	100	12	6,00	7 200,00
2	Тех.обслуживание пожарной сигнализации		1,00	12	4 500,00	54 000
3	Тех.обслуживание пожарной сигнализации ТС		1,00	12	450,00	5 400
4	Дератизация помещений		150,00	10	12,000	18 000
5	Дезинсекция помещений		100,00	4	7,200	2 880
6	Борьба с мухами		2 060,00	3	0,880	5 438
7	перезарядка огнетушителей		8,00		0,000	
9	ежедневный техосмотр автобуса		223,00	2	60,00	26 760
10	ежедневный техосмотр автобуса		198,00	2	60,00	23 760
11	Тех.обслуживание газовой котельной		1,00	12	341 129,00	4 093 548,00
12	инструментальный контроль		2,00	2	1 079,00	4 316
13	Тех.обслуживание газопровода (согласно договора)		1,00	1	16 675,00	16 675
14	Техническое обслуживание инженерных систем		3 477,00	3	7,20	75 103
	Итого:					
1	заправка картриджа, замена барабана, замена магнитного вала	200 3 202	40	1,00	800	32 000
	Итого:					32 000
№ п/п	Наименование показателя	код субсидии	Объем	Количество работ (услуг)	Средняя стоимость работ (услуг), руб	Сумма, руб. (гр.4 x гр5 x гр 6)
1	2	3	4	5	6	7
1	Тех.обслуживание газовой котельной-декабрь 2024	200 5 200	1			0,00
	Итого:					0
	ВСЕГО		x			4 365 080,00

Расчет (обоснование) расходов на оплату прочих работ, услуг (226)

КВР 244

№ п/п	Наименование показателя	код субсидии	Количество	Количество раз (месяцев)	Средняя стоимость работ (услуг),	Сумма, руб. (гр.4 x гр5 x гр 6)
1	2	3	4	5	6	7
1	на оплату услуг технической поддержки, круглосуточный контроль и поддержание работоспособности оборудования системы пожарного мониторинга		1,00	12	3 240,00	38 880
3	Периодический медицинский осмотр		45	1	2 100,00	94 500
4	Психиатрическое освидетельствование		16	1	980,00	15 680
5	услуги автостоянки - зима		2	5,5	4 500,00	49 500
6	услуги автостоянки-лето		2	6,5	7 000,00	91 000

7	медосмотр водителя	200 1 200	2	223	70,00	31 220	
8	медосмотр водителя		2	198	70,00	27 720	
9	Гигиеническое обучение					0	
10	Лабораторное обследование сотрудников (ЦГСЭН)		10	1	626,00	6 260	
11	Реагирование на сигнал ПС					0	
12	Реагирование на тревожный сигнал		1	12	3 295,20	39 542	
13	Услуги ЦГСЭН(лабораторные исследования)		1	1	22 954,00	22 954	
14	обслуживание системы оповещения МЧС					0	
15	Хостинг					0	
16	ЭЦП для ФИС ФРДО					0	
17	Тех.обслуживание системы ГЛОНАСС		2	12	600,00	14 400	
Итого:			x			431 656,00	
1	Курсовая подготовка и переподготовка кадров- 1 полугодие		200 3 202	5	1,00	9190,6	45 953
2	программное обеспечение			2	1,00	10000	20 000
Итого:			x			65 953	
№ п/п	Наименование показателя		код субсидии	Количество	Средняя стоимость работ (услуг), руб	Количество раз (месяцев)	Сумма, руб. (гр.4 x гр5 x гр 6)
1	2		3	4	5	6	7
1	оплата программного обеспечения эл.системы	200 5 200				0,00	
Итого:			x			0,00	
ВСЕГО			x			497 609,00	

Расчет (обоснование) расходов на оплату услуг по страхованию (227)

КВР 244

№ п/п	Наименование показателя	код субсидии	Количество	Средняя стоимость работ (услуг), руб	Количество раз (месяцев)	Сумма, руб. (гр.4 x гр5 x гр 6)
1	2	3	4	5	6	7
1	ОСАГО	200 1 200	2	6 300	1	12 600
Итого:			x			12 600

Расчет (обоснование) расходов на оплату услуг, работ для целей капитальных вложений (228)

КВР 244

№ п/п	Наименование показателя	код субсидии	Количество	Средняя стоимость работ (услуг), руб	Количество раз (месяцев)	Сумма, руб. (гр.4 x гр5 x гр 6)
1	2		4	5	6	7
1.		200 5 200				
Итого:			x			0

Расчет (обоснование) расходов на приобретение основных средств (310)

КВР 244

№ п/п	Наименование расходов	код субсидии	Количество	Средняя стоимость, руб	Сумма, руб. (гр.4 x гр5)
1	2	3	4	5	6
1	смарт-доска с проектором	200 3 202	1	125 000,00	125 000,00
2	учебники		385	1 074,40	413 644,00
3	ученическая мебель		30	4 746,40	142 392,00
Итого:			x		681 036,00
1.	карта водителя для тахографа	200 1 200			0,00
Итого:			x		0,00
1	ученическая мебель	200 5 202			
Итого:			x		0,00
1	ученическая мебель (комплект)	200 5 200			0,00
Итого:			x		0,00
ВСЕГО			x		681 036,00

Расчет (обоснование) расходов на увеличение стоимости лекарственных препаратов и материалов, применяемых в медицинских целях (341)

КВР 244

№ п/п	Наименование расходов	код субсидии	Количество	Средняя стоимость, руб	Сумма, руб. (гр4 x гр 5)
1	2	3	4	5	6
1.					
	Итого:		x	x	-

Расчет (обоснование) расходов на приобретение продуктов питания (342)*

КВР

№ п/п	Наименование расходов	код субсидии	Количество детей	Средняя стоимость, руб	Количество дней	Сумма, руб. (гр4 x гр 5)
1	2		4	5	6	7
1.						
2.						
	Итого:		x	x		

Расчет (обоснование) расходов на приобретение горюче-смазочных материалов (343)

КВР 244

№ п/п	Наименование расходов	код субсидии	Количество	Средняя стоимость, руб	Количество месяцев	Сумма, руб. (гр4 x гр 5 x гр 6)
1	2	3	4	5	6	7
	КАВЗ 423865 гос.ном.знак М937НО196					
1	Дизель (зимний период)	200 1 200	717,03	66,59	5,5	210 087
2	Дизель (летний период)		657,28	66,59	4,5	157 566
3	Дизель (отопитель в зимний период)		88,43	66,59	5,5	25 910
4	масла		31,03	1 300,00		32 271
5	трансмиссионное масло		4,4325	1 100,00		3 901
6	спец.масла и жидкости		1,4775	600,00		709
7	пластические смазки		3,695	1 100,00		3 252
8	охлаждающая жидкость		1,4775	200,00		236
	итого					433 932
	ПАЗ ВЕКТОР NEXT					
1	Дизель (зимний период)	200 1 200	510,26	66,59	5,5	149 504
2	Дизель (летний период)		463,87	66,59	4,5	111 201
3	Дизель (отопитель в зимний период)		67,31	66,59	5,5	19 722
4	масла		27,3875	1 300,00		28 483
5	трансмиссионное масло		3,9125	1 100,00		3 443
6	спец.масла и жидкости		1,305	600,00		626
7	пластические смазки		3,26	1 100,00		2 869
8	охлаждающая жидкость		1,305	200,00		209
	итого					316 057
	Итого:	x	x	x	x	749 989

Расчет (обоснование) расходов на приобретение строительных материалов (344)

КВР 244

№ п/п	Наименование расходов	код субсидии	Количество	Средняя стоимость, руб	Сумма, руб. (гр4 x гр 5)
1	2	3	4	5	6
1.		200 1 200			
	Итого				-
№ п/п	Наименование расходов	код субсидии	Количество	Средняя стоимость, руб	Сумма, руб. (гр4 x гр 5)
1	2	3	4	5	6
1.	стройматериалы	200 5 200			
	Итого				-
	ВСЕГО:	x	x	x	x
					0,00

Расчет (обоснование) расходов на приобретение мягкого инвентаря (345)

КВР 244

№ п/п	Наименование расходов	код субсидии	Количество	Средняя стоимость, руб	Сумма, руб. (гр4 x гр 5)
1	2	3	4	5	6
1		200 1 200			
	Итого:		x	x	0,00

Расчет (обоснование) расходов на приобретение прочих оборотных запасов (346)

КВР 244


№ п/п	Наименование расходов	код субсидии	Количество	Средняя стоимость, руб	Количество месяцев	Сумма, руб. (гр4 x гр 5)
1	2	3	4	5	6	7
1	Мыло хозяйственное	200 1 200	24,00	125,00	6,00	18 000,00
2	Мыло туалетное		18,00	250,00	6,00	27 000,00
3	Туалетная бумага		48,00	15,00	6,00	4 320,00
4	Порошок стиральный		21,60	140,00	6,00	18 144,00
5	Мыло хозяйственное		3,60	125,00	6,00	2 700,00
6	Мыло жидкое		18,00	50,00	6,00	5 400,00
7	Чистящее, дезинфицирующее средство		2,16	125,00	6,00	1 620,00
8	Деохлор		450,00	3,80	6,00	10 260,00
9	Ткань для пола		36	40,00	6,00	8 640,00
10	Сода кальцинир.		38	27,04	6,00	6 166,00
11	запчасти к автобуса					
Итого:			x	x		102 250,00
№ п/п	Наименование расходов	код субсидии	Количество	Средняя стоимость, руб	Сумма, руб. (гр4 x гр 5)	
1	2		4	5	6	
1.	хим.реактивов и хим.посуды	200 3 202	50	1 470,02	73 501,00	
Итого:			x	x	73 501,00	

Расчет (обоснование) расходов на приобретение прочих материальных запасов (349)

КВР 244

№ п/п	Наименование расходов	код субсидии	Количество	Средняя стоимость, руб	Сумма, руб. (гр4 x гр 5)
1	2		4	5	6
1.	приобретение аттестатов	200 3 202	40	350,00	14 000,00
Итого:			x	x	14 000,00

Руководитель учреждения _____


(подпись)

Т.В. Кудря _____

(расшифровка подписи)

Исполнитель _____

Я.В. Шелестовская _____

(расшифровка подписи)

**Расчеты (обоснования) к плану финансово-хозяйственной деятельности по расходам
Муниципальной бюджетной общеобразовательной школы-интернат "Общеобразовательная школа-интернат среднего общего образования №9 "**

на 2025 год

Источник финансового обеспечения Доходы от оказания услуг

Расчеты (обоснования) расходов на оплату труда (211)**

КВР 111

№ п/п	Наименование показателя	код субсидии	Сумма в месяц, руб. на 01.01.2025 г.	Сумма в месяц, руб. на 01.10.2025 г.	Сумма в год
1	2	3	4	5	6
1	ФОТ педагогических работников	999 0 003	4 945,00		39 560,00
2	ФОТ непедагогических работников:	999 0 003	438,00		3 504,00
1	ФОТ руководителям секций	999 0 002-ВСМПО	87 626,67	41 580,17	545 008,50
Итого:			х	х	588 072,50

Расчеты (обоснования) страховых взносов на обязательное страхование в пенсионный фонд Российской Федерации, в Фонд социального страхования Российской Федерации, в Федеральный фонд обязательного медицинского страхования (213)

КВР 119

№ п/п	Наименование показателя	код субсидии	Размер базы для начисления страховых взносов, руб	Ставка	Сумма взноса, руб
1	2		4	5	6
1.	Начисления на выплаты по оплате труда	999 0 003	43 064,00	30,20%	13 008,00
2	Начисления на выплаты по оплате труда	999 0 002-ВСМПО	545 008,50	30,20%	164 592,56
Итого:			х	х	177 600,56

Расчеты (обоснования) прочие расходы (212)

КВР 112

Источник финансового обеспечения Доходы от оказания услуг

№ п/п	Наименование показателя	код субсидии	Численность ,чел.	количество дней	стоимость, руб.	Сумма, руб. (гр.3 x гр4 x гр 5)
1	2		4	5	6	7
1	суточные	999 0 002-ВСМПО	2	10	500	10000
2	суточные				300	0
3	суточные				300	0
Итого:			х	х		10 000

Расчеты (обоснования) прочие расходы (226)

КВР 113

Источник финансового обеспечения Доходы от оказания услуг

№ п/п	Наименование показателя	код субсидии	Численность ,чел.	количество дней	стоимость, руб.	Сумма, руб. (гр.3 x гр4 x гр 5)
1	2		4	5	6	7
1	суточные детям	999 0 002-ВСМПО	5	10	500	25000
2	суточные детям				300	0
3	суточные детям				300	0
Итого:			х	х		25 000

Расчет (обоснование) расходов на уплату налогов, сборов и иных платежей (291)

КВР 851

№ п/п	Наименование показателя	код субсидии	Налоговая база, руб	Ставка налога, %	Сумма начисленного налога, подлежащего уплате, руб.
1	2	3	4	5	6
1	Налог на имущество	999 0 003	19 090,91	2,2%	420,00
Итого:				х	420

Расчет (обоснование) расходов на оплату услуг связи (221)

КВР 244

№ п/п	Наименование показателя	код субсидии	Количество номеров/минут	Количество платежей в год	Стоимость за единицу, руб	Сумма, руб. (гр.4 x гр5 x гр 6)
1	2		4	5	6	7
1.	интернет	999 0 007	1	12	2000	24 000
Итого:			х	х	х	24 000

Расчет (обоснование) расходов на оплату работ, услуг по содержанию имущества (225)

КВР 244

№ п/п	Наименование показателя	код субсидии	Количество	Средняя стоимость работ (услуг), руб	Количество раз (дней)	Сумма, руб. (гр.4 x гр5 x гр 6)
1	2	3	4	5	6	7
1	ремонт кровли	999 0 002 остатки за 2023 год			1	
2	стирка белья	999 0 002 ВСМПО	1	13 669,56	1	13 669,56
2	стирка белья	999 0 002 ВСМПО	1	16 500,00	12	198 000,00
Итого:						211 669,56

Расчет (обоснование) расходов на оплату работ, услуг по содержанию имущества (225)

КВР 244

№ п/п	Наименование показателя	код субсидии	Количество	Средняя стоимость работ (услуг), руб	Количество раз (дней)	Сумма, руб. (гр.4 x гр5 x гр 6)
1	2	3	4	5	6	7
1	ремонт пищеблока	999 0 007	1	236 633,80	1	236 633,80
Итого:						236 633,80

Расчет (обоснование) расходов на оплату прочих работ, услуг (226)

КВР 244

№ п/п	Наименование показателя	код субсидии	Количество	Средняя стоимость работ (услуг), руб	Количество раз (дней)	Сумма, руб. (гр.4 x гр5 x гр 6)
1	2	3	4	5	6	7
1.						
Итого:						0,00

Расчет (обоснование) расходов на оплату прочих работ, услуг (226)

КВР 244

№ п/п	Наименование показателя	код субсидии	Количество	Средняя стоимость работ (услуг), руб	Количество раз (дней)	Сумма, руб. (гр.4 x гр5 x гр 6)
1	2	3	4	5	6	7
1.	проживание	999 0 002 ВСМПО				0,00
2	питание	999 0 002 ВСМПО	56	300,00	12	201 600,00
3	питание	999 0 002 ВСМПО	20	229,50	2	9 180,00
Итого:						210 780,00

Расчет (обоснование) расходов на приобретение основных средств (310)

КВР 244

№ п/п	Наименование расходов	код субсидии	Количество	Средняя стоимость, руб	Сумма, руб. (гр.4 x гр5)
1	2	3	4	5	6
1	Интерактивная панель TeachTouch	999 0 002 ВСМПО	1	343 240,00	343 240,00
2	Стенд настенный по строевой подготовке	999 0 002 ВСМПО	16	4 000,00	64 000,00
Итого:					407 240,00

Расчет (обоснование) расходов на приобретение основных средств (310)

КВР 244

№ п/п	Наименование расходов	код субсидии	Количество	Средняя стоимость, руб	Сумма, руб. (гр.4 x гр5)
1	2	3	4	5	6
1					
Итого:					0,00

Расчет (обоснование) расходов на приобретение горюче-смазочных материалов (343)

КВР 244

№ п/п	Наименование расходов	код субсидии	Количество	Средняя стоимость, руб	Количество месяцев	Сумма, руб. (гр4 x гр 5 x гр 6)
1	2	3	4	5	6	7
1	Бензин	999 0 002 ВСМПО	420,00	65,48	1,0	27 500,00
2	ГСМ	999 0 002 ВСМПО	100,00	65,00	1,0	6 500,00
Итого:						34 000,00

Расчет (обоснование) расходов на приобретение строительных материалов (344)

КВР 244

№ п/п	Наименование расходов	код субсидии	Количество	Средняя стоимость, руб	Сумма, руб. (гр4 x гр 5)
1	2	3	4	5	6
1	стройматериал	999 0 007	18	3 537,32	63 671,73
Итого:					63 671,73

Расчет (обоснование) расходов на приобретение строительных материалов (344)

КВР 244

№ п/п	Наименование расходов	код субсидии	Количество	Средняя стоимость, руб	Сумма, руб. (гр4 x гр 5)
1	2	3	4	5	6
1	стройматериал	999 0 003	14	3 415,36	47 815,02
2	стройматериал	999 0 002 ВСМПО	13	3 530,81	45 900,56
3	сантехника (смесители)	999 0 002 пож-е	9	3 329,40	29 964,57
Итого:					123 680,15

Расчет (обоснование) расходов на приобретение мягкого инвентаря (345)

КВР 244

№ п/п	Наименование расходов	код субсидии	Количество	Средняя стоимость, руб	Сумма, руб. (гр4 x гр 5)
1	2	3	4	5	6
1.	форма	999 0 002- ВСМПО	56	11 452,50	641 340,00
Итого:					641 340,00

Расчет (обоснование) расходов на приобретение прочих оборотных запасов (346)

КВР 244

№ п/п	Наименование расходов	код субсидии	Количество	Средняя стоимость, руб	Сумма, руб. (гр.4 x гр5)
1	2	3	4	5	6
1.	моющие средства, канц.товары	999 0 003	45	131,29	5 908,00
2	бумага	999 0 011	20	437,09	8 741,78
3	Комплект руль с удлинителем для швертботов "Оптимист"	999 0 002 ВСМПО	4	42 000,00	168 000,00
4	Грот для швертбота "Оптимист"	999 0 002 ВСМПО	2	21 000,00	42 000,00
5	Комплект руль с удлинителем для швертботов луч, laser	999 0 002 ВСМПО	1	28 000,00	28 000,00
6	Рангоут для яхты "Оптимист"	999 0 002 ВСМПО	2	23 000,00	46 000,00
ВСЕГО					298 649,78

Расчет (обоснование) расходов на приобретение прочих материальных запасов (349)

КВР 244

№ п/п	Наименование расходов	код субсидии	Количество	Средняя стоимость, руб	Сумма, руб. (гр4 x гр 5)
1	2	3	4	5	6
1.	призы	999 0 002- ВСМПО	6	1 000,00	6 000,00
Итого:					6 000,00

Раздел, подраздел

0709

Расчет (обоснование) расходов на оплату прочих работ, услуг (226)

КВР 244

№ п/п	Наименование показателя	код субсидии	Количество дней	Средняя стоимость работ (услуг), руб	Количество человек	Сумма, руб. (гр.4 x гр5 x гр 6)
1	2	3	4	5	6	7
1	Просмотр кино, концерты	999 0 001				
Итого:						0,00

Расчет (обоснование) расходов на приобретение основных средств (310)

КВР 244

№ п/п	Наименование расходов	код субсидии	Количество	Средняя стоимость, руб	Сумма, руб. (гр.4 x гр5)
1	2	3	4	5	6
1	спортивный инвентарь (лето)	999 0 001		120,00	
2	настольные игры			#ДЕЛ/0!	
ВСЕГО					0,00
№ п/п	Наименование расходов	код субсидии	Количество	Средняя стоимость, руб	Сумма, руб. (гр.4 x гр5)
1	2	3	4	5	6
1	спортивный инвентарь	999 0 001 за 2023 год			
Итого:					0,00
Итого:					0,00

Расчет (обоснование) расходов на увеличение стоимости лекарственных препаратов и материалов, применяемых в медицинских целях (341)

КВР 244

№ п/п	Наименование расходов	код субсидии	Количество	Средняя стоимость, руб	Сумма, руб. (гр4 х гр 5)
1	2	3	4	5	6
1.	аптечка (лето)	999 0 001			
	Итого:		х	х	-

Расчет (обоснование) расходов на приобретение горюче-смазочных материалов (343)

КВР 244

№ п/п	Наименование расходов	код субсидии	Количество	Средняя стоимость, руб	Количество месяцев	Сумма, руб. (гр4 x гр 5 x гр 6)
1	2	3	4	5	6	7
2	Дизель (летний период)	999 0 001				
	Итого:					0

Расчет (обоснование) расходов на приобретение прочих оборотных запасов (346)

КВР 244


№ п/п	Наименование расходов	код субсидии	Количество	Средняя стоимость, руб	Сумма, руб. (гр4 x гр 5)
1	2	3	4	5	6
1	Канцелярские товары (бумага)	999 0 001	2	369,00	738,00
	Итого:		x	x	738

Расчет (обоснование) расходов на приобретение прочих материальных запасов (349)

КВР 244

№ п/п	Наименование расходов	код субсидии	Количество	Средняя стоимость, руб	Сумма, руб. (гр4 x гр 5)
1	2	3	4	5	6
1.	призы (лето)	999 0 001			
	Итого:		x	x	-

Руководитель учреждения


(подпись)

Т.В. Кудря

(расшифровка подписи)

Исполнитель

Я.В. Шелестовская
(расшифровка подписи)

**Расчеты (обоснования) к плану финансово-хозяйственной деятельности по расходам
Муниципальной бюджетной общеобразовательной школы-интернат "Общеобразовательная школа-интернат среднего общего образования №9 "**

на 2025 год

Источник финансового обеспечения Субсидия на иные цели

Расчеты (обоснования) расходов на оплату труда (211)**

КВР 111

№ п/п	Наименование показателя	код субсидии	Количество классов	Сумма в месяц, руб.	Количество раз (месяцев)	Сумма в год
1	2	3	4	5	6	7
1	Ежемесячное денежное вознаграждение за классное руководство педагогическим работникам на условиях софинансирования из федерального бюджета	906 3 031		5 750,00	2	0
2	Ежемесячное денежное вознаграждение за классное руководство педагогическим работникам на условиях софинансирования из федерального бюджета			11 500,00	10	0
3	Нераспределенный остаток					
Итого:						0

Расчеты (обоснования) страховых взносов на обязательное страхование в пенсионный фонд Российской Федерации, в Фонд социального страхования Российской Федерации, в Федеральный фонд обязательного медицинского страхования (213)

КВР 119

№ п/п	Наименование показателя	код субсидии	Размер базы для начисления страховых взносов, руб	Ставка	Сумма взноса, руб
1	2	3	4	5	6
1.	Начисления на выплаты по оплате труда	906 3 031	0,00	30,20%	0
Итого:			х	х	0

Расчет (обоснование) расходов на оплату экономических санкций (295)

КВР _____

№ п/п	Наименование расходов	код субсидии	Количество	Средняя цена	Сумма, руб. (гр.4 x гр5)
1	2		4	5	6
1.					
2.					
Итого:			х		

Расчет (обоснование) расходов на оплату прочих расходов (296)

КВР _____

№ п/п	Наименование расходов	код субсидии	Количество	Средняя цена	Сумма, руб. (гр.4 x гр5)
1	2		4	5	6
1.					
2.					
Итого:			х		

Расчет (обоснование) расходов на оплату услуг связи (221)

КВР 244

№ п/п	Наименование показателя	код субсидии	Количество номеров/минут	Количество платежей в год	Стоимость за единицу, руб	Сумма, руб. (гр.4 x гр5 x гр 6)
1	2		4	5	6	7
1.	интернет	906 1 021	1	12	0,00	
Итого:			х	х	х	0

Расчет (обоснование) расходов на оплату работ, услуг по содержанию имущества (225)
КВР 244

№ п/п	Наименование показателя	код субсидии	Объем	Количество работ (услуг)	Средняя цена с НДС	Сумма, руб. (гр.4 x гр5 x гр 6)
1	2	3	4	5	6	7
1.	Замена оконных блоков в коридоре 3 этажа	906 1 001	1	1	875 000,00	875 000,00
Итого:			x	x		875 000,00

Расчет (обоснование) расходов на оплату прочих работ, услуг (226)
КВР 244

№ п/п	Наименование показателя	код субсидии	Количество	Средняя стоимость работ (услуг), руб	Количество раз (часов)	Сумма, руб. (гр.4 x гр5 x гр 6)
1	2	3	4	5	6	7
1.	Физическая охрана	906 1 003	90,00	255,00	24,00	550 800,00
2.	Физическая охрана	906 1 003	13,00	255,00	12,00	39 780,00
3.	Физическая охрана	906 1 003	2,00	255,00	8,00	4 080,00
4.	нераспределенный остаток	906 1 003				40,00
Итого:			x			594 700,00

№ п/п	Наименование показателя	код субсидии	Количество месяцев	Средняя стоимость работ (услуг), руб	Количество раз (дней)	Сумма, руб. (гр.4 x гр5 x гр 6)
1	2	3	4	5	6	7
1.	Организация питания обучающихся	906 1 006	9	2 440,69	204	4 481 100,00
2.	Организация питания обучающихся	906 3 006	9	1 425,82	204	2 617 800,00
3.	Организация питания обучающихся	906 3 033	9	744,01	204	1 366 000,00
Итого:			x			8 464 900,00

Расчет (обоснование) расходов на приобретение основных средств (310)
КВР 244

№ п/п	Наименование расходов	код субсидии	Количество	Средняя стоимость, руб	Сумма, руб. (гр.4 x гр5)
1	2	3	4	5	6
1					
Итого:			x		0,00

Расчет (обоснование) расходов на приобретение прочих оборотных запасов (346)
КВР 244

№ п/п	Наименование расходов	код субсидии	Количество	Средняя стоимость, руб	Сумма, руб. (гр.4 x гр5)
1	2	3	4	5	6
1.					0,00
ВСЕГО			x		0,00

Раздел, подраздел 0709

Расчет (обоснование) расходов на пособия по социальной помощи населению в натуральной форме (263)
Код видов расходов: 323

№ п/п	Наименование показателя	целевая статья	Количество путевок	Средняя стоимость работ (услуг), руб	Количество раз (месяцев)	Сумма, руб. (гр.4 x гр5 x гр 6)
1	2	3	4	5	6	7
1	приобретение путевок в санаторно-курортные организации	906 3 024		67 620	1	0,00
Итого:			x	x	x	0

Расчет (обоснование) расходов на оплату работ, услуг по содержанию имущества (225)

КВР 244

№ п/п	Наименование показателя	код субсидии	Количество дней	Средняя стоимость работ (услуг), руб	Количество раз (Га)	Сумма, руб. (гр.4 x гр5 x гр 6)
1	2	3	4	5	6	7
1.	Аккарицидная обработка	906 1 026		10 269,30		0,00
	Итого:		x			0,00

Расчет (обоснование) расходов на оплату прочих работ, услуг (226)

КВР 244


№ п/п	Наименование показателя	код субсидии	Количество дней	Средняя стоимость работ (услуг), руб	Количество	Сумма, руб. (гр.4 x гр5 x гр 6)
1	Услуга по организации питания (лето)	906 1 027	21	#ДЕЛ/0!		
2	Просмотр кино, концерты (лето)		1	#ДЕЛ/0!		
	Итого:		x			0,00
3	Услуга по организации питания (лето)	906 3 027	21	#ДЕЛ/0!		
	Итого:		x			0,00
1	проведение токсикологических, гигиенических и иных видов оценок и экспертиз	906 1 026			1	0,00
	Итого:		x			0,00
1.	Оказание комплексной услуги для групп несовершеннолетних, следующих к месту отдыха	906 3 024	4		1	0,00
	Итого:		x			0,00
	Всего:					0,00

Расчет (обоснование) расходов на приобретение прочих материальных запасов (349)

КВР 244

№ п/п	Наименование расходов	код субсидии	Количество	Средняя стоимость, руб	Сумма, руб. (гр4 x гр 5)
1	2		4	5	6
1.	призы	906 1 027			
	Итого:		x	x	-

Руководитель учреждения




(подпись)

Т.В. Кудря

(расшифровка подписи)

Исполнитель



(подпись)

Я.В. Шелестовская

(расшифровка подписи)

ДОКУМЕНТ ПОДПИСАН
ЭЛЕКТРОННОЙ ПОДПИСЬЮ

СВЕДЕНИЯ О СЕРТИФИКАТЕ ЭП

Сертификат 595079120666552259363833422548667397541845386426

Владелец Кудря Татьяна Вениаминовна

Действителен с 16.08.2024 по 16.08.2025